

股票代號：6577

 **PROMATE
SOLUTIONS** 勁豐電子股份有限公司
PROMATE SOLUTIONS CORPORATION

一〇七年度年報

刊印日期：一〇八年五月十八日

本年報查詢網址：<http://mops.twse.com.tw/>

本公司發言人：

姓名：杜懷琪

職稱：董事長

電話：(02)2659-0606

電子郵件信箱：cheer@promate.com.tw

本公司代理發言人：

姓名：黃哲文

職稱：資深財務經理

電話：(02)2659-0606

電子郵件信箱：andrewhuang@promate.com

本公司地址及電話：

地址：台北市內湖區環山路一段 30 號 1 樓

電話：(02)2659-0606(代表號)

工廠地址及電話：

地址：桃園市大園區中山南路二段 405 號 2 樓

電話：(03)696-0707

辦理股票過戶機構之名稱、地址、網址及電話：

名稱：元大證券股份有限公司股務代理部

地址：台北市承德路三段 210 號 B1 樓

網址：<http://www.yuanta.com.tw>

電話：(02) 2586-5859

最近年度財務報告簽證會計師姓名、事務所名稱、地址、網址及電話：

會計師姓名：李麗鳳、謝明忠會計師

事務所名稱：勤業眾信聯合會計師事務所

地 址：台北市民生東路三段 156 號 12 樓

網 址：<http://www.deloitte.com.tw>

電 話：(02)2545-9988

海外有價證券掛牌買賣之交易場所名稱及查詢該海外有價證券資訊之方式：無

本公司網址：<http://www.promate.com>

勁豐電子股份有限公司

一〇七年度年報目錄

| | |
|--|----|
| 壹、致股東報告書 | 1 |
| 一、一〇七年度營業報告 | 1 |
| (一)營業計劃實施成果..... | 1 |
| (二)預算執行情形..... | 1 |
| (三)財務收支及獲利能力分析..... | 2 |
| (四)研究發展狀況..... | 2 |
| 二、一〇八年度營業計劃概要 | 2 |
| 貳、公司簡介 | 4 |
| 一、公司簡介 | 4 |
| 二、公司沿革 | 4 |
| 參、公司治理報告 | 5 |
| 一、組織系統 | 5 |
| 二、董事、監察人、總經理、副總經理、協理、各部門及分支機構主管資料..... | 7 |
| (一)董事及監察人資料..... | 7 |
| (二)總經理、副總經理、協理、各部門及分支機構主管資料..... | 11 |
| (三)董事、監察人、總經理及副總經理之報酬..... | 13 |
| 四、公司治理運作情形 | 19 |
| 五、會計師公費資訊 | 34 |
| 六、更換會計師資訊 | 34 |
| 七、公司之董事長、總經理、負責財務或會計事務之經理人，最近一年內曾任職於簽證會計師所屬事務所或其關係企業者，應揭露其姓名、職稱及任職於簽證會計師所屬事務所或其關係企業之期間 | 34 |
| 八、最近年度及截至年報刊印日止，董事、監察人、經理人及持股比例超過百分之十之股東股權移轉及股權質押變動情形 | 35 |
| 九、持股比例占前十大股東間互為財務會計準則公報第六號關係人之資訊..... | 36 |
| 十、公司、公司之董事、監察人、經理人及公司直接或間接控制之事業對同一轉投資事業之持股並合併計算綜合持股比例 | 36 |
| 肆、募資情形 | 37 |
| 一、資本及股本 | 37 |
| 二、公司債(含海外公司債)辦理情形..... | 42 |
| 三、特別股辦理情形 | 42 |
| 四、參與發行海外存託憑證之辦理情形..... | 42 |
| 五、員工認股權憑證辦理情形 | 42 |
| 六、限制員工新股權利辦理情形 | 42 |

| | |
|---|-----|
| 七、併購辦理情形 | 42 |
| 八、受讓他公司股份發行新股辦理情形 | 42 |
| 九、資金運用計劃及執行情形 | 42 |
| 伍、營運概況 | 43 |
| 一、業務內容 | 43 |
| 二、市場及產銷概況 | 56 |
| 三、從業人員最近二年度及截至年報刊印日止從業員工人數、平均服務年資、平均年齡及學歷分布比率 | 66 |
| 四、環保支出資訊 | 66 |
| 五、勞資關係 | 66 |
| 六、重要契約 | 67 |
| 陸、財務概況 | 68 |
| 一、最近五年度簡明財務資料 | 68 |
| (一)簡明資產負債表及損益表 | 68 |
| (二)最近五年度簽證會計師姓名及查核意見 | 76 |
| 二、財務分析 | 76 |
| (一)財務比率 | 76 |
| 三、一〇七年度財務報告之審計委員會審查報告 | 81 |
| 四、一〇七年度財務報表 | 82 |
| 五、最近年度經會計師查核簽證之公司個體財務報告 | 144 |
| 六、公司及其關係企業最近年度及截至年報刊印日止，如有發生財務週轉困難情事，應列明其對本公司財務狀況之影響 | 205 |
| 柒、財務狀況及經營結果之檢討分析與風險事項 | 205 |
| 一、財務狀況分析 | 205 |
| 二、財務績效分析 | 205 |
| 三、現金流量 | 206 |
| 四、重大資本支出對財務業務之影響 | 206 |
| 五、轉投資情形 | 206 |
| 六、風險管理分析 | 206 |
| 七、其他重要事項 | 208 |
| 捌、特別記載事項 | 209 |
| 一、關係企業相關資料 | 209 |
| 二、最近年度及截至年報刊印日止，私募有價證券辦理情形 | 210 |
| 三、最近年度及截至年報刊印日止子公司持有或處分本公司股票情形 | 210 |
| 四、其他必要補充說明事項 | 210 |
| 玖、最近年度及截至年報刊印日止證券交易法第36條第三項第二款所定對股東權益或證券價格有重大影響之事項 | 210 |

壹、致股東報告書

各位股東，大家好：

首先，感謝各位股東在過去的一年中，對公司的全力支持，在此謹向各位股東致上最深的謝意！

勁豐電子一〇七年度營收達新台幣 18.92 億元，較一〇六年度營收 18.37 億元，年增 2.98%，營業毛利為 5 億，較前一年度 4.64 億，增加約 7.55%，營業淨利為 2.17 億，較前一年度 1.94 億增加約 11.93%；稅後淨利為 1.86 億，較一〇六年度稅後淨利 1.51 億，增加約 23.61%，以一〇七年底流通在外股本 3.83 億，計算基本每股稅後盈餘為 4.87 元。

回顧 107 年國內外總體經濟景氣均呈現回升，但在第三季底中美貿易戰蓄勢待發，不確定性攀升，也成為第四季產值成長的變數，大環境不確定性加劇。本公司主要從事產品為醫療用觸控顯示器、嵌入式控制系統、特殊應用顯示模組及其軟硬體研發方案等，且依顧客訂單需求不同使得產品客製化且多樣化，故本公司營運表現雖亦會受各地區經濟發展及景氣之影響，但在公司上下同仁努力之下亦有表現之空間，本公司按營運地區別營收比重分別為，歐美地區 89.65%，亞洲及其他地區 10.35%。

本公司經營團隊暨全體同仁誠摯感謝各位股東的支持與鼓勵，本公司上下全體同仁當會更加務實經營以維護股東權益，也期盼各位股東能一秉以往繼續支持鼓勵。

一、一〇七年度營業報告

(一)營業計劃實施成果

勁豐電子一〇七年度營收達新台幣 18.92 億元，較去年同期營收 18.37 億元，年增 2.98%，營業毛利為 5 億，較前一年度 4.647 億，增加約 7.55%，營業淨利為 2.17 億，較前一年度 1.94 億增加約 11.93%；稅後淨利為 1.86 億，較一〇六年度稅後淨利 1.51 億，增加約 23.61%，以一〇七年底流通在外股本 3.83 億，計算基本每股稅後盈餘為 4.87 元。

一〇七年營業收入預算達成數 104.20%，稅前純益達成率 138.654%，本公司主要營運地區別營收來源如下表所示：

單位：新台幣仟元

| 年 度 | 107 年度 | 106 年度 | 成長率(%) |
|-----|-----------|-----------|---------|
| 地 區 | 營 收 | 營 收 | |
| 亞洲 | 195,096 | 218,256 | (10.61) |
| 美洲 | 1,509,193 | 1,499,815 | 0.63 |
| 歐洲 | 186,783 | 118,011 | 58.28 |
| 其他 | 682 | 941 | (27.52) |
| 合計 | 1,891,754 | 1,837,023 | 2.98 |

(二)預算執行情形

單位：新台幣仟元

| 年度 | 107 年度財測預算數(註) | 107 年度實際數(註) | 達成率(%) |
|------|----------------|--------------|--------|
| 營業收入 | 1,815,493 | 1,891,754 | 104.20 |
| 營業成本 | 1,507,744 | 1,392,182 | 92.34 |
| 營業毛利 | 407,749 | 499,572 | 122.52 |
| 營業費用 | 243,758 | 282,825 | 116.03 |
| 營業利益 | 163,991 | 216,747 | 132.17 |
| 稅前淨利 | 163,991 | 227,374 | 138.65 |

註:本公司 107 年度有關財務預算數為經董事會承認之內部經營目標!
以勁豐去年的營收及獲利來看，營收達成率為 104.2%，獲利(稅前純益)達成率為 138.65%。

(三)財務收支及獲利能力分析

1. 107 及 106 年度財務結構及獲利能力分析

(1) 財務收支

單位：新台幣仟元

| 項目 | | 年度 | 107 年度 | 106 年度 | 增(減)% |
|------|----------|----|-----------|-----------|---------|
| 財務收支 | 營業收入 | | 1,891,754 | 1,837,023 | 2.98% |
| | 營業毛利 | | 499,572 | 464,482 | 7.55% |
| | 營業外收入及支出 | | 10,627 | (12,363) | 185.96% |
| | 本期淨利 | | 186,286 | 150,699 | 23.61% |

(2) 獲利能力分析

| 項目 | | | 年度 | 107 年度 | 106 年度 | 增(減)% |
|--------|------------|------------|----|--------|--------|-------|
| 獲利能力分析 | 獲利 | 資產報酬率(%) | | 12.88 | 12.14 | 6.10 |
| | | 股東權益報酬率(%) | | 18.28 | 18.23 | 0.27 |
| | 占實收資本比率(%) | 營業利益 | | 56.66 | 50.62 | 11.93 |
| | | 稅前淨利 | | 59.44 | 47.39 | 25.43 |
| | 分析 | 純益率(%) | | 9.85 | 8.2 | 20.12 |
| | | 基本每股盈餘(元) | | 4.87 | 4 | 21.75 |
| | | 稀釋每股盈餘(元) | | 4.82 | 3.97 | 21.41 |

(四) 研究發展狀況

最近三年度研究發展支出

單位：新台幣仟元

| | 105 年度 | 106 年度 | 107 年度 |
|--------------|--------|--------|--------|
| 研究發展費用 | 76,044 | 84,480 | 76,946 |
| 佔營業收入淨額比率(%) | 4.55% | 4.60% | 4.07% |

研發費用金額之投入依新產品開發進度逐步編列，未來視營運狀況逐年提升，藉以支持未來研發計畫，提升本公司在產業及市場上競爭力

二、本(一〇八)年度營業計劃概要

展望一〇八年，美國貿易保護主義興起、關稅問題加劇、與英國脫歐有關的不確定性及其延伸效應，以及中國經濟放緩加劇，在總體經濟部分，國際貨幣基金組織(IMF)警告，全球經濟增長放緩程度比預期還嚴重，各國必須避開具破壞力的貿

易衝突，因此，本公司積極參與客戶先期開發設計，挑選產業指標客戶領先市場開發，為公司未來成長更增動力，茲分述如下：

(一)經營方針及產銷政策

- (1)加速全球市場開發，以現有海外據點加強技術的創新與交流。
- (2)海外業務發展(Business Development)團隊專責開發新市場、新客群。
- (3)以解決方案服務商角度針對目標市場需求，站在市場以及客戶的角度，深入垂直市場的應用環境。
- (4)與關鍵零組件供應商(如液晶玻璃/面板、IC、光學材料等上游廠商或其他電子及機構重要零組件廠商)策略聯盟。
- (5)長期營運規模發展以朝向國際化及多角化發展。
- (6)透過持續加強競爭力，進一步打造企業全球化版圖。

(二)預期銷售數量及其依據

本公司主要從事產品為嵌入式控制系統、醫療用觸控顯示器、特殊應用顯示模組及其軟硬體研發方案等，並提供高度客制化服務，依訂單需求不同，提供產品客製化且多樣化，故無法具體預測銷售數量，考量各項產業及相關市場供需，以及客戶之預計目標及內部業務規劃，一〇八年度相關產品銷售成長性，雖具挑戰性但仍審慎樂觀以待。

勁豐電子一〇八年之經營主軸，著眼針對特定用途市場，提供客製化產品之研發及生產，加強海外通路佈建以拓展業務，強化海外行銷客戶之管理服務，參與客戶先期設計(Join Design)，積極創造產品高附加價值，持續開發高附加價值高品質之產品，期許為公司未來發展增添營收及獲利動能，懇請各位股東秉持以往繼續支持公司，給予指教和鼓勵，使公司業績得以繼續成長。

敬祝各位股東

身 體 健 康
萬 事 如 意

董事長：杜懷琪



經理人：柯永順



會計主管：林曉婷



貳、公司簡介

一、設立日期：民國 89 年 5 月 29 日

二、公司沿革：

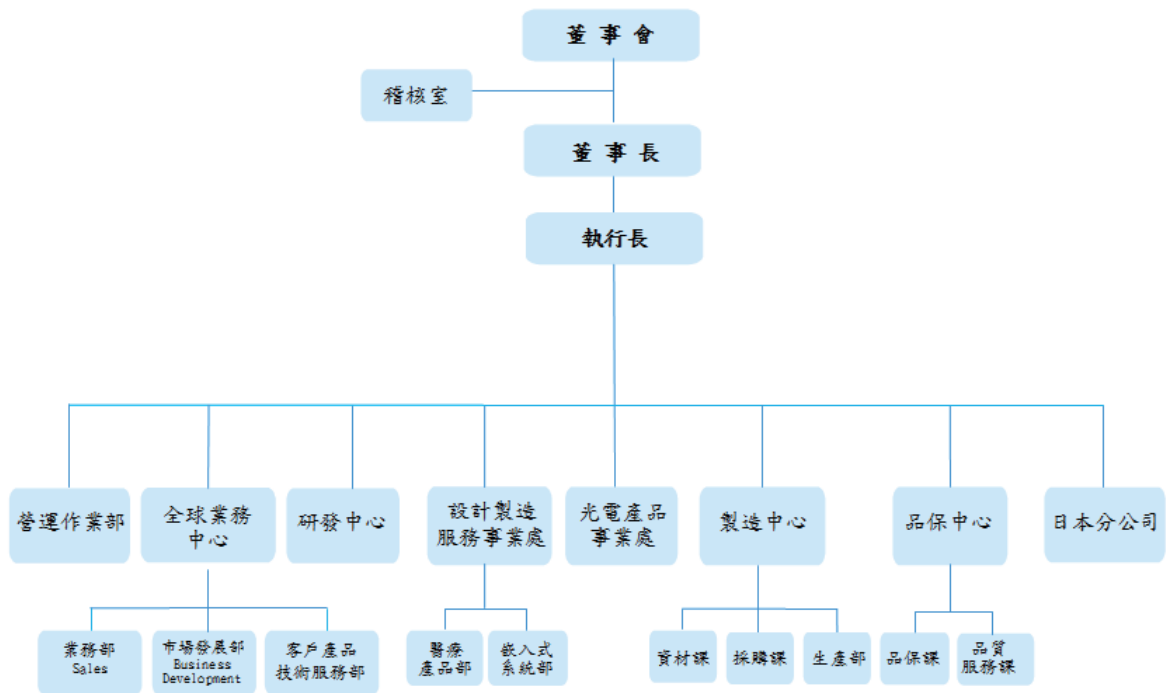
| | |
|-------|--|
| 89 年 | *5 月勁豐成立資本額 1 千萬元。 *豐藝液晶模組產品事業成功開發出 7"16：9 TFT-LCD 液晶模組產品。 *豐藝液晶模組產品事業成功量產 4.0" TFT-LCD 液晶模組產品。 |
| 90 年 | *豐藝液晶模組產品事業處成功開發出加強亮度的解決方案。 |
| 91 年 | *豐藝液晶模組產品事業處設立潔淨度要求 1000 的無塵室。 |
| 92 年 | *豐藝液晶模組產品事業處成功提供應用於飛機上娛樂的液晶模組解決方案。 |
| 93 年 | *豐藝取得 ISO-9001 認證。 |
| 94 年 | *豐藝取得 ISO-14001 認證。 *豐藝取得 QS9000 認證，並成為美國前三大車廠之一的一線供應商。 *豐藝液晶模組產品事業處開發 LED1000 nit uHB(Ultra High Bright)解決方案。 |
| 95 年 | *豐藝液晶模組產品事業處開發出 Freescale i.MX31 解決方案。 |
| 96 年 | *豐藝取得 TS-16949 認證。 |
| 97 年 | *豐藝液晶模組產品事業處正式更名為特定應用產品事業處。 |
| 98 年 | *豐藝取得 ISO-13485 認證。 *豐藝特定應用產品事業處成功開發醫療應用等級之液晶模組產品。 *豐藝特定應用產品事業處成功開發強固型筆電之液晶模組解決方案。 |
| 99 年 | *豐藝成立桃園青埔廠。 *豐藝特定應用產品事業處成功提供歐洲區自動販售機業者，領先業界的嵌入式觸控液晶模組解決方案。 |
| 100 年 | *豐藝特定應用產品事業處開發出 Freescale i.MX53 嵌入式解決方案。 |
| 101 年 | *豐藝特定應用產品事業處獲頒 Intel Smart Impact Challenge Award 第一名。 |
| 102 年 | *勁豐以每股面額 10 元，發行新股 8,600,000 股，分割受讓母公司豐藝特定應用產品事業部，增資後資本額 9,260 萬。 *獲頒 Coinstar 2012 Supplier Award for Innovation。 *勁豐現金增資 1 億及盈餘轉增資 740 萬，實收資本額增加為 2 億。 |
| 103 年 | *勁豐盈餘及員工分紅轉增資 3,382 萬，實收資本額增加為 2 億 3,382 萬。 |
| 104 年 | *勁豐盈餘及員工分紅轉增資 74,708,700 元，實收資本額增加為 308,528,700 元。 *勁豐員工行使認股權轉換普通股 20,000,000 元，實收資本額增加為 328,528,700 元。 |
| 105 年 | *勁豐向櫃買中心申請為公開發行公司生效。 *勁豐股票於興櫃掛牌交易。 |
| 106 年 | *勁豐現金增資 66,000,000 元，實收資本額增加為 394,528,700 元。 *勁豐設立日本子公司。 *勁豐股票上櫃掛牌交易。 *勁豐庫藏股減資 1,198 萬，實收資本額為 382,548,700 元。 |
| 107 年 | *成立中壢廠。 |

本公司最近年度及截至年報刊印日止除前項揭露事項外，並無董事、監察人或持股超過百分之十之大股東股權之大量移轉或更換、經營權改變經營方式或業務內容之重大改變及其他足以影響股東權益之重要事項發生。

參、公司治理報告

一、組織系統

(一)組織圖



(二)各主要部門所營業務

| 主要部門 | 主要業務職掌 |
|-----------|--|
| 董事長 | (一)對外代表公司，執行董事會賦予之權利與義務。 (二)重要決策之核定及重要合約之簽定。 (三)董事會與股東大會召開事宜。 |
| 稽核室 | (一)查核與修改公司內部控制制度。 (二)各項規章制度施行之稽核並提出改善建議。 (三)年度稽核計劃之執行。 |
| 執行長 | 負責規劃全公司目標之研擬與推行，公司策略與方針之訂定。 |
| 總經理兼營運長 | 負責公司營運目標之擬定、推動、執行、溝通及協調。 |
| 技術長 | 負責公司產品及技術規劃、新技術發展及新興技術應用。 |
| 營運作業部 | 綜理督導財務、會計、行政、人事、資訊及後勤等部門之業務執行。 |
| 全球業務中心 | 負責產品市場之業務銷售等經營管理之規劃與執行。 (一)業務部：負責產品之銷售業務。 (二)市場發展部：負責新業務之開發。 (三)客戶產品技術服務部：客戶支援服務及客戶品質管理等。 |
| 研發中心 | 負責各新產品(包含綠色產品)、新製程之評估、設計與開發業務、研究開發計劃之擬定與執行。 |
| 設計製造服務事業處 | 負責客戶新產品之設計、研發及試產等經營管理之規劃與執行。 (一)醫療產品部：負責醫療產品之評估、設計及開發。 (二)嵌入式系統部：健身、特殊工業應用等嵌入式系統產品之 |

| 主要部門 | 主要業務職掌 |
|---------|---|
| | 評估、設計及開發並提供完整方案。 |
| 光電產品事業處 | 負責光電產品市場之開發及推廣等經營管理之規劃與執行。 |
| 製造中心 | <p>負責產品之製造、生管、採購與資材相關業務之執行，以確保生產計畫之達成。</p> <p>(一)資材課：生產排程、物料規劃、原料及成品倉儲之規劃與管理。</p> <p>(二)採購課：負責供應商及價格管理、生產元件採購、協力廠商之搜尋等。</p> <p>(三)生產部：公司整體生產系統。</p> |
| 品保中心 | <p>負責確保產品品質符合客戶要求並持續改善提高客戶滿意度，維持品質管理系統之正常運作。</p> <p>(一)品保課：料品檢驗及成品檢驗等品質管理。</p> <p>(二)品質服務課：客訴處理及售後維修服務等。</p> |

二、董事、監察人、總經理、副總經理、協理、各部門及分支機構主管資料

(一)董事資料

108年4月12日

| 職稱 | 國籍或註冊地 | 姓名 | 性別 | 選(就)任日期 | 任期 | 初次選任日期 | 選任時持有股份 | | 現在持有股數 | | 配偶、未成年子女現在持有股份 | | 利用他人名義持有股份 | | 主要經(學)歷 | 目前兼任本公司及其他公司之職務 | 具配偶或二親等以內關係之其他主管、董事或監察人 | |
|-----|--------|-------------|----|----------|----|---------|------------|---------|------------|---------|----------------|---------|------------|--|--|-----------------|-------------------------|----|
| | | | | | | | 股數(股) | 持股比例(%) | 股數(股) | 持股比例(%) | 股數(股) | 持股比例(%) | 股數(股) | 持股比例(%) | | | 職稱 | 姓名 |
| 董事長 | 中華民國 | 豐藝電子(股)公司 | - | 107.6.11 | 3年 | 89.5.29 | 24,719,500 | 64.62% | 25,327,500 | 66.21% | - | - | - | - | - | - | - | - |
| | 中華民國 | 代表人： 杜懷琪 | 女 | - | - | - | 427,981 | 1.12% | 551,000 | 1.44% | - | - | - | - | 豐藝電子(股)公司營運長 豐藝電子(股)公司董事長 廣邁實業有限公司董事長 創豐投資(股)公司董事長 勁豐電子(股)公司執行長 勁豐投資(股)公司董事長 豐碩一投資(股)公司董事長 豐碩創投(股)公司董事長 | 董事 | 陳澄芳 | 夫妻 |
| 董事 | 中華民國 | 豐藝電子(股)公司 | - | 107.6.11 | 3年 | 89.5.29 | 24,719,500 | 64.62% | 25,327,500 | 66.21% | - | - | - | - | - | - | - | - |
| | 中華民國 | 代表人： 陳澄芳 | 男 | - | - | - | - | - | - | - | - | - | - | - | 創豐投資(股)公司董事長 豐藝電子(股)公司董事長 豐藝電子(股)公司總經理 威健實業(股)公司董事長 (威記投資(股)公司法人代表) 勁豐投資(股)公司監察人 Promate International Co.Ltd. 董事長 | 董事長 | 杜懷琪 | 夫妻 |
| 董事 | 中華民國 | 豐藝電子(股)公司 | - | 107.6.11 | 3年 | 89.5.29 | 24,719,500 | 64.62% | 25,327,500 | 66.21% | - | - | - | - | - | - | - | - |
| | 中華民國 | 代表人： 胡秋江 | 男 | - | - | - | - | - | - | - | - | - | - | - | (註1) | - | - | - |
| 董事 | 中華民國 | 陳綠萍 | 女 | 107.6.11 | 3年 | 105.5.9 | - | - | - | - | - | - | - | 交通大學管理科 技所博士 大業大學事業經 營所碩士 交通大學電信工 程系碩士 政大企業研究所 企家班 威健實業(股)公 司董事長兼總經 理 崇右技術學院資 訊管理科 威記投資(股)公 | - | - | - | |

| 職稱 | 國籍或註冊地 | 姓名 | 性別 | 選(就)任日期 | 任期 | 初次選任日期 | 選任時持有股份 | | 現在持有股數 | | 配偶、未成年子女現在持有股份 | | 利用他人名義持有股份 | | 主要經(學)歷 | 目前兼任本公司及其他公司之職務 | 具配偶或二親等以內關係之其他主管、董事或監察人 | | |
|------|--------|-----|----|----------|----|---------|---------|---------|--------|---------|----------------|---------|------------|---------|---------|-----------------|-------------------------|----|----|
| | | | | | | | 股數(股) | 持股比例(%) | 股數(股) | 持股比例(%) | 股數(股) | 持股比例(%) | 股數(股) | 持股比例(%) | | | 職稱 | 姓名 | 關係 |
| 獨立董事 | 中華民國 | 鍾瑩敏 | 女 | 107.6.11 | 3年 | 105.5.9 | — | — | — | — | — | — | — | — | — | — | — | — | — |
| 獨立董事 | 中華民國 | 陳茂雄 | 男 | 107.6.11 | 3年 | 105.5.9 | — | — | — | — | — | — | — | — | — | — | — | — | — |
| 獨立董事 | 中華民國 | 劉岳修 | 男 | 107.6.11 | 3年 | 105.5.9 | — | — | — | — | — | — | — | — | — | — | — | — | — |

註1：威健實業(股)公司董事長及總經理、Weikeng Technology Pte Ltd. 董事(威健實業(股)公司法人代表)、威記投資(股)公司董事長、麗台科技(股)公司監察人、研通科技(股)公司獨立董事、威健實業國際有限公司董事、威健資通(股)公司董事長(威健實業(股)公司法人代表)、欣技資訊(股)公司獨立董事、寶典創業投資(股)公司董事長、寶利資產管理有限公司董事、寶新光國際創業投資(股)公司董事(威健實業(股)公司法人代表)、英屬維京群島寶典三號創業投資(股)公司董事長、寶典投資控股公司董事長、寶典創業投資(股)公司董事。

法人股東之主要股東

108年4月15日

| 法人股東名稱 | 法人股東之主要股東 | 持股比率% |
|-----------|------------|-------|
| 豐藝電子(股)公司 | 陳澄芳 | 4.87% |
| | 宋曼麗 | 2.46% |
| | 創豐投資股份有限公司 | 2.04% |
| | 杜懷琪 | 1.89% |
| | 胡秋江 | 1.26% |
| | 劉英達 | 1.12% |
| | 宋一林 | 1.02% |
| | 陳倍齡 | 1.00% |
| | 宋乃可 | 0.96% |
| | 吳互晃 | 0.92% |

註一：董事監察人屬法人股東代表者，應填寫該法人股東名稱。

註二：填寫該法人股東之主要股東名稱(其股權比例占前十名)及其持股比例。若其主要股東為法人者，應再填列下表

法人股東之主要股東屬法人股東者其主要股東

108年3月31日

| 法人股東名稱(註一) | 法人股東之主要股東(註二) | 持股比例 |
|------------|---------------|--------|
| 創豐投資(股)公司 | 陳澄芳 | 37.50% |
| | 杜懷琪 | 14.60% |
| | 宋曼麗 | 20.00% |
| | 郭錦綢 | 20.00% |
| | 林竹珍 | 5.00% |
| | 宋一林 | 2.90% |

註一：如上表一主要股東屬法人者，應填寫該法人名稱。

註二：填寫該法人之主要股東名稱(其持股比例占前十名)及其持股比例。

董事或監察人是否具有獨立董事、監察人之資格：

| 姓名 | 是否具有五年以上工作經驗 及下列專業資格 | | | 符合獨立性情形（註） | | | | | | | | | | 兼任其他 公開發行 公司獨立 董事家數 |
|--------------------------|--|--|---|------------|---|---|---|---|---|---|---|---|----|------------------------------|
| | 商務、法 務、財務、 會計或公司 業務所須相 關科系之公 私立大專院 校講師以上 | 法官、檢察 官、律師、會 計師或其他與 公司業務所需 之國家考試及 格領有證書之 專門職業及技 術人員 | 商務、法 務、財務、 會計或公司 業務所須之 工作經驗 | 1 | 2 | 3 | 4 | 5 | 6 | 7 | 8 | 9 | 10 | |
| | | | | | | | | | | | | | | |
| 豐藝電子(股) 公司 代表人:杜懷琪 | - | - | v | - | - | - | - | - | v | v | - | v | v | - |
| 豐藝電子(股) 公司 代表人:陳澄芳 | - | - | v | - | - | - | - | - | v | v | - | v | v | - |
| 豐藝電子(股) 公司 代表人:胡秋江 | - | - | v | v | - | v | v | - | v | v | v | v | v | 2 |
| 陳綠萍 | - | - | v | v | v | v | v | v | v | v | v | v | v | - |
| 鐘瑩敏 | - | - | v | v | v | v | v | v | v | v | v | v | v | - |
| 陳茂雄 | - | - | v | v | v | v | v | v | v | v | v | v | v | - |
| 劉岳修 | - | - | v | v | v | v | v | v | v | v | v | v | v | - |

註：各董事、監察人於選任前二年及任職期間符合下述各條件者，請於各條件代號下方空格中打“√”。

- (1) 非為公司或其關係企業之受僱人。
- (2) 非公司或其關係企業之董事、監察人(但如為公司或其母公司、子公司依本法或當地法令設置之獨立董事者，不在此限)。
- (3) 非本人及其配偶、未成年子女或以他人名義持有公司已發行股份總額百分之一以上或持股前十名之自然人股東。
- (4) 非前三款所列人員之配偶、二親等以內親屬或三親等以內直系血親親屬。
- (5) 非直接持有公司已發行股份總額百分之五以上法人股東之董事、監察人或受僱人，或持股前五名法人股東之董事、監察人或受僱人。
- (6) 非與公司有財務或業務往來之特定公司或機構之董事（理事）、監察人（監事）、經理人或持股百分之五以上股東。
- (7) 非為公司或關係企業提供商務、法務、財務、會計等服務或諮詢之專業人士、獨資、合夥、公司或機構之企業主、合夥人、董事（理事）、監察人（監事）、經理人及其配偶。但依股票上市或於證券商營業處所買賣公司薪資報酬委員會設置及行使職權辦法第七條履行職權之薪資報酬委員會成員，不在此限。
- (8) 未與其他董事間具有配偶或二親等以內之親屬關係。
- (9) 未有公司法第 30 條各款情事之一。
- (10) 未有公司法第 27 條規定以政府、法人或其代表人當選。

(二)總經理、副總經理、協理、各部門及分支機構主管資料

108年4月12日

| 職稱 | 國籍 | 姓名 | 性別 | 選(就)任日期 | 持有股份 | | 配偶、未成年子女持有股數 | 未成年子女持有股份比率 | 利用他人名義持有股份 | | 主要經(學)歷 | 目前兼任其他公司之職務 | 具配偶或二親等以內關係之經理人 | | |
|---------------|------|-----|----|-----------|---------|-------|--------------|-------------|------------|-------|---|--|-----------------|----|----|
| | | | | | 股數 | 持股份比率 | | | 股數 | 持股份比率 | | | 職稱 | 姓名 | 關係 |
| 董事長兼執行長 | 中華民國 | 杜懷琪 | 女 | 101/07/25 | 427,981 | 1.12% | — | — | 560,000 | 1.46% | 台灣大學經濟系學士 豐藝電子(股)公司營運長 | 豐藝電子(股)公司營運長 豐藝電子(股)公司董事長 廣邁實業有限公司董事長 創豐投資(股)公司董事長 勁豐電子(股)公司董事長 勁豐投資(股)公司董事長 豐碩一投資(股)公司董事長 豐碩創投(股)公司董事長 | - | - | - |
| 總經理兼營運長 | 中華民國 | 柯永順 | 男 | 102/08/01 | 220,542 | 0.58% | — | — | — | — | 交通大學電子工程系學士 豐藝電子特定應用產品事業部副總經理 | 勁豐投資(股)公司董事 | - | - | - |
| 技術長 | 中華民國 | 黃煥朝 | 男 | 104/07/01 | 272,915 | 0.71% | — | — | — | — | 交通大學控制工程系學士 傳信錫科技負責人 豐藝電子研發中心執行副總經理 | — | - | - | - |
| 研發中心副總經理 | 中華民國 | 陸康璋 | 女 | 104/11/13 | 12,850 | 0.03% | 56,000 | 0.15% | — | — | 台灣大學電機所碩士 系微公司副總經理 宏達電子資深協理 豐藝電子新事業發展室副總經理 | — | - | - | - |
| 全球業務中心副總經理 | 中華民國 | 陳冠宇 | 男 | 105/01/01 | 198,510 | 0.52% | — | — | — | — | University of California Santa Barbara Bachelor of Art - General Chemistry 豐藝電子全球業務中心協理 | 勁豐投資(股)公司董事 | - | - | - |
| 設計製造服務事業處副總經理 | 中華民國 | 莊詠州 | 男 | 105/01/01 | 11,085 | 0.03% | 180,000 | 0.47% | — | — | M.S. in Manufacturing System Management, University of Manchester in Science and Technology, UK 交通大學機械工程系碩士 豐藝電子嵌入式產品事業處協理 | — | - | - | - |
| 光電產品事業處副總經理 | 中華民國 | 翁得欽 | 男 | 105/01/01 | 133,385 | 0.35% | — | — | — | — | 清華大學電機所碩士 豐藝電子光電產品事業處協理 | — | - | - | - |

| 職稱 | 國籍 | 姓名 | 性別 | 選(就)任日期 | 持有股份 | | 配偶、未成年子女持有股份 | | 利用他人名義持有股份 | | 主要經(學)歷 | 目前兼任其他公司之職務 | 具配偶或二親等以內關係之經理人 | | |
|-------------|------|-----|----|-----------|--------|-------|--------------|------|------------|------|---|-------------|-----------------|----|----|
| | | | | | 股數 | 持股份率 | 股數 | 持股份率 | 股數 | 持股份率 | | | 職稱 | 姓名 | 關係 |
| 製造中心協理 | 中華民國 | 鄭鈞鴻 | 男 | 105/01/01 | 45,166 | 0.12% | — | — | — | — | 美國亞利桑那州立大學工業工程系碩士 興隆發電子生產部經理 | — | — | — | — |
| 營運作業部資深財務經理 | 中華民國 | 黃哲文 | 男 | 102/08/01 | — | — | — | — | — | — | 輔仁大學金融所 豐藝電子經營管理室經理 太極能源科技(股)公司財務經理 | — | — | — | — |
| 營運作業部會計副理 | 中華民國 | 林曉婷 | 女 | 102/08/01 | 17,388 | 0.05% | — | — | — | — | 台北大學會計系 豐藝電子會計副理 | — | — | — | — |

三、董事、監察人、總經理及副總經理之報酬

- 1.有關董事酬勞是依本公司章程規定之盈餘分配比率分派，再依董監事於當年度實際任期按比例支付
- 2.有關總經理及副總經理給付酬金除參考同業薪資水準外，另依每年公司經營成果及個人績效與全體員工共同分派年終獎金或績效獎金

(一)董事(含獨立董事)之酬金

| 職稱 | 姓名 | 董事酬金 | | | | 兼任員工領取相關酬金 | | | | A、B、C、D、E、F及G等七項總額占稅後純益之比例 | | 有無領取來自子公司以外轉投資事業酬金 | | |
|------|---------------|-------|-----------|----------|-----------|------------|-----------|-----------|-----------|----------------------------|-------|--------------------|-----|-----------|
| | | 報酬(A) | | 退職退休金(B) | | 董事酬勞(C) | | 業務執行費用(D) | | A、B、C及D等四項總額占稅後純益之比例 | | | 本公司 | 財務報告內所有公司 |
| | | 本公司 | 財務報告內所有公司 | 本公司 | 財務報告內所有公司 | 本公司 | 財務報告內所有公司 | 本公司 | 財務報告內所有公司 | 現金金額 | 股票金額 | | | |
| 董事長 | 豐藝電子(股)公司：杜懷琪 | - | - | - | - | - | - | - | 800 | - | 3.33% | 3.33% | - | |
| 董事 | 豐藝電子(股)公司：陳澄芳 | - | - | - | - | - | - | - | 800 | - | 1.87% | 1.87% | - | |
| 董事 | 豐藝電子(股)公司：胡秋江 | - | - | 3,500 | - | - | - | - | 800 | - | - | - | - | |
| 董事 | 陳綠萍 | - | - | - | - | - | - | - | - | - | - | - | - | |
| 獨立董事 | 鍾瑩敏 | - | - | - | - | - | - | - | - | - | - | - | - | |
| 獨立董事 | 陳茂雄 | - | - | - | - | - | - | - | - | - | - | - | - | |
| 獨立董事 | 劉岳修 | - | - | - | - | - | - | - | - | - | - | - | - | |

單位：新台幣仟元

酬金級距表

| 給付本公司各個董事酬金級距 | 董事姓名 | | | |
|---------------------------------------|------------------|------------|------------------------|------------|
| | 前四項酬金總額(A+B+C+D) | | 前七項酬金總額(A+B+C+D+E+F+G) | |
| | 本公司 | 財務報告內所有公司H | 本公司 | 財務報告內所有公司I |
| 低於 2,000,000 元 | 上述其他 7 人 | 上述其他 7 人 | 上述其他 7 人 | 上述其他 7 人 |
| 2,000,000 元 (含) ~ 5,000,000 元 (不含) | 杜懷琪 | 杜懷琪 | 杜懷琪 | 杜懷琪 |
| 5,000,000 元 (含) ~ 10,000,000 元 (不含) | | | | |
| 10,000,000 元 (含) ~ 15,000,000 元 (不含) | | | | |
| 15,000,000 元 (含) ~ 30,000,000 元 (不含) | | | | |
| 30,000,000 元 (含) ~ 50,000,000 元 (不含) | | | | |
| 50,000,000 元 (含) ~ 100,000,000 元 (不含) | | | | |
| 100,000,000 元以上 | 7 | 7 | 7 | 7 |
| 總計 | | | | |

補充說明：107 年度董事報酬共計 5,420 仟元，佔稅後盈餘 2.90%，106 年度董事報酬共計 4,920 仟元，佔稅後盈餘 3.26%；董事報酬分配之政策為依據董事於當年度任職之期間比例，進行分配，目前均支付予法人董事。

(二)監察人之酬金:本公司無設立監察人
 (三)總經理及副總經理之酬金

單位:新台幣仟元

| 職稱 | 姓名 | 薪資(A) | | 退職退休金(B) | | 獎金及特支費等等(C) | | 員工酬勞金額(D) | | | | A、B、C及D等四項總額占稅後純益之比例(%) | | 有無領取來自子公司以外轉投資事業酬金 | |
|---------------|-----|--------|-----------|----------|-----------|-------------|-----------|-----------|-----|-------|-----|-------------------------|-----------|--------------------|--|
| | | 本公司 | 財務報告內所有公司 | 本公司 | 財務報告內所有公司 | 本公司 | 財務報告內所有公司 | 本公司 | 本公司 | 本公司 | 本公司 | 本公司 | 財務報告內所有公司 | | |
| 董事長兼執行長 | 杜懷琪 | | | | | | | | | | | | | | |
| 總經理兼營運長 | 柯永順 | | | | | | | | | | | | | | |
| 技術長 | 黃煥朝 | | | | | | | | | | | | | | |
| 研發中心副總經理 | 陸康璋 | 11,340 | 11,340 | 555 | 555 | 3,270 | 3,270 | 4,034 | 0 | 4,034 | 0 | 10.28% | 10.28% | | |
| 全球業務中心副總經理 | 陳冠宇 | | | | | | | | | | | | | | |
| 光電產品事業處副總經理 | 翁得欽 | | | | | | | | | | | | | | |
| 設計製造服務事業處副總經理 | 莊詠州 | | | | | | | | | | | | | | |

酬金級距表

| 給付本公司各個總經理及副總經理酬金級距 | 總經理及副總經理姓名 | |
|----------------------------------|------------|-----------|
| | 本公司 | 財務報告內所有公司 |
| 低於 2,000,000 元 | | |
| 2,000,000 元 (含) ~ 5,000,000 元 | 上述 7 人 | 上述 7 人 |
| 5,000,000 元 (含) ~ 10,000,000 元 | | |
| 10,000,000 元 (含) ~ 15,000,000 元 | | |
| 15,000,000 元 (含) ~ 30,000,000 元 | | |
| 30,000,000 元 (含) ~ 50,000,000 元 | | |
| 50,000,000 元 (含) ~ 100,000,000 元 | | |
| 100,000,000 元以上 | | |
| 總計 | 7 | 7 |

補充說明：107 年度總經理人共計 7 位報酬 19,199 仟元，估稅後盈餘 10.28%，06 年度經理人共計 7 位報酬 15,933 仟元，估稅後盈餘 10.57%；經理人報酬之訂定，總經理由董事會核定，其餘經理人由董事長核定；員工酬勞及獎金部份則由董事長依當年度公司營運狀況，配合股利政策及個人年度考績評比，進行分配。

(四)分派員工酬勞之經理人姓名及分派情形

單位:新台幣仟元

| 職稱 | 姓名 | 股票金額 | 現金金額 | 總計 | 總額占稅後純益之比例(%) |
|-----|-----------------------|------|------|-------|---------------|
| 經理人 | 董事長 兼執行長 | 杜懷琪 | | | |
| | 總經理 兼營運長 | 柯永順 | | | |
| | 技術長 | 黃煥朝 | | | |
| | 研發中心 副總經理 | 陸康璋 | | | |
| | 全球業務中心 副總經理 | 陳冠宇 | | | |
| | 光電產品事業處 副總經理 | 翁得欽 | 0 | 4,604 | 4,604 |
| | 設計製造服務 事業處 副總經理 | 莊詠州 | | | |
| | 製造中心協理 | 鄭鈞鴻 | | | |
| | 營運作業部 資深財務經理 | 黃哲文 | | | |
| | 營運作業部 會計副理 | 林曉婷 | | | |
| | | | | | 總計 |

(五)最近二年度，本公司支付本公司董事、監察人、總經理及副總經理酬金總額佔財務報告稅後純益比例之分析並說明給付酬金之政策、標準與組合、訂定酬金之程序及與經營績效之關聯性。

1.本公司於最近二年度支付董事、監察人、總經理及副總經理酬金總額占稅後純益比例之分析：

| 職稱 | 107 年度 | | 106 年度 | |
|----------|--------|------------|--------|------------|
| | 酬金總額 | 佔稅後純益比例(%) | 酬金總額 | 佔稅後純益比例(%) |
| 董事 | 5,420 | 2.90% | 4,920 | 3.26% |
| 監察人 | - | - | - | - |
| 總經理及副總經理 | 19,199 | 10.28% | 15,933 | 10.57% |

2.給付酬金之政策、標準與組合、訂定酬金之程序、與經營績效及未來風險之關聯性：

本公司給付酬金之政策，以該職位於同業市場中的薪資水準、於公司內該職位的權責範圍以及對公司營運目標的貢獻度給付酬金訂定酬金之程序，除了參考公司整體的營運績效，亦參考個人的績效達成率及對公司績效的貢獻度，而給予合理的報酬。本公司董事及總經理、副總經理之酬金係依據所擔任之職位、所承擔之責任及對本公司之貢獻度，並參酌同業水準議定之。本公司成立薪資報酬委員會由該委員會審核之。除上述外，本公司將未來營運風險之可能性降至最低，隨時視實際經營狀況及相關法令適時檢討酬金制度，以謀求本公司永續經營與風險控管之平衡。

四、公司治理運作情形

(一)董事會運作情形：最近年度董事會開會 9 次(A)，董事監察人出席情形如下：

| 職稱 | 姓名 | 實際出(列)席次數 B | 委託出席次數 | 實際出(列)席率(%) 【B/A】 | 備註 |
|------|----------------------|-------------|--------|----------------------|----|
| 董事長 | 豐藝電子(股)公司 代表人-杜懷琪 | 9 | 0 | 100% | |
| 董事 | 豐藝電子(股)公司 代表人-陳澄芳 | 8 | 0 | 89% | |
| 董事 | 豐藝電子(股)公司 代表人-胡秋江 | 8 | 0 | 89% | |
| 董事 | 陳綠萍 | 9 | 0 | 100% | |
| 獨立董事 | 鍾瑩敏 | 9 | 0 | 85% | |
| 獨立董事 | 陳茂雄 | 9 | 0 | 100% | |
| 獨立董事 | 劉岳修 | 9 | 0 | 71% | |

其他應記載事項：

一、董事會之運作如有下列情形之一者，應敘明董事會日期、期別、議案內容、所有獨立董事意見及公司對獨立董事意見之處理：詳附表一。

(一)證券交易法第14條之3所列事項。

(二)除前開事項外，其他經獨立董事反對或保留意見且有紀錄或書面聲明之董事會決議事項。

二、董事對利害關係議案迴避之執行情形，應敘明董事姓名、議案內容、應利益迴避原因以及參與表決情形：並無利害關係議案。

三、當年度及最近年度加強董事會職能之目標(例如設立審計委員會、提昇資訊透明度等)與執行情形評估：

(1)董事會運作均依照「董事會議事規則」並遵循此規範召開董事會，執行情形良好。

(2)本公司於105年5月9日股東會改選董事會成員及成立審計委員會，並廢除監察人制度。

附表一：

| 開會日期 | 議案內容及後續處理 | 證券交易法 第14條之3 所列事項 | 獨立董事 反對或保留 意見 |
|-----------|--------------------------|-------------------------|---------------------|
| 107/03/21 | 本公司 106 年度營業報告書及財務報表 | V | |
| | 擬出具本公司民國一〇七年度「內部控制制度聲明書」 | V | |
| | 本公司 106 年度員工酬勞及董事酬勞案 | V | |
| | 本公司 106 年度盈餘分配案 | V | |

| | | | |
|-----------|-------------------------------------|---|--|
| | 資本公積發放現金案 | V | |
| | 改選本公司董事案 | V | |
| | 受理股東及提名案、審查標準及作業流程相關事宜案 | V | |
| | 解除新任董事競業禁止案 | V | |
| | 修正本公司「董事會議事規則」案 | V | |
| | 召開本公司 107 年股東常會案 | V | |
| | 本公司成立「勁豐電子股份有限公司 IFRS16「租賃」導入小組及計畫」 | | |
| | 本公司簽證會計師獨立性評估案 | | |
| | 獨立董事意見：無。 | | |
| | 公司對獨立董事意見之處理：無。 | | |
| | 決議結果：全體出席董事同意通過。 | | |
| 107/04/30 | 董事會提名董事(含獨立董事)候選人審查案。 | V | |
| | 獨立董事意見：無。 | | |
| | 公司對獨立董事意見之處理：無。 | | |
| | 決議結果：全體出席董事同意通過。 | | |
| 107/05/09 | 本公司 107 年第一季度合併財務報表 | V | |
| | 獨立董事意見：無。 | | |
| | 公司對獨立董事意見之處理：無。 | | |
| | 決議結果：全體出席董事同意通過。 | | |
| 107/06/01 | 修正本公司 106 年度員工酬勞及董事酬勞案 | V | |
| | 修正本公司 106 年度盈餘分配案 | V | |
| | 修正資本公積發放現金案 | V | |
| | 獨立董事意見：無。 | | |
| | 公司對獨立董事意見之處理：無。 | | |
| | 決議結果：全體出席董事同意通過。 | | |
| 107/06/11 | 推選本公司新任董事長 | V | |
| | 訂定本公司現金股利 153,019,481 元發放日暨基準日案 | V | |
| | 本公司擬向金融機構申請授信額度案 | V | |
| | 任本公司「審計委員會」成員案 | | |
| | 委任本公司「薪酬委員會」成員案 | | |
| | 獨立董事意見：無。 | | |
| | 公司對獨立董事意見之處理：無。 | | |
| | 決議結果：全體出席董事同意通過。 | | |
| 107/08/09 | 擬通過本公司一〇八年度第二季財務報表案 | V | |
| | 獨立董事意見：無。 | | |
| | 公司對獨立董事意見之處理：無。 | | |
| | 決議結果：全體出席董事同意通過。 | | |
| 107/09/05 | 為因應公司營運需求，本公司擬向金融機構申請授信額度案 | V | |
| | 針對本公司經理人績效發放 106 年度紅利及支付時間 | V | |

| | | | |
|-----------|-------------------------|---|--|
| | 本公司會計師更換案 | V | |
| | 獨立董事意見：無。 | | |
| | 公司對獨立董事意見之處理：無。 | | |
| | 決議結果：全體出席董事同意通過。 | | |
| 107/11/12 | 本公司 107 年第三季度合併財務報表 | V | |
| | 獨立董事意見：無。 | | |
| | 公司對獨立董事意見之處理：無。 | | |
| | 決議結果：全體出席董事同意通過。 | | |
| 107/12/17 | 擬通過本公司一〇八年度預計營業目標及預算報告案 | V | |
| | 本公司 108 年度稽核計劃案 | V | |
| | 獨立董事意見：無。 | | |
| | 公司對獨立董事意見之處理：無。 | | |
| | 決議結果：全體出席董事同意通過。 | | |

(二)審計委員會運作情形：最近年度審計委員會開會 7 次(A)，獨立董事出席情形如下：

| 職稱 | 姓名 | 實際出席次數 B | 委託出席次數 | 實際出席(%) 【 B/A 】 | 備註 |
|------|-----|----------|--------|--------------------|-------------|
| 獨立董事 | 鍾瑩敏 | 7 | - | 100% | 107/6/11 就任 |
| 獨立董事 | 陳茂雄 | 7 | - | 100% | 107/6/11 就任 |
| 獨立董事 | 劉岳修 | 7 | - | 100% | 107/6/11 就任 |

其他應記載事項：

一、審計委員會之運作如有下列情形之一者，應敘明董事會日期、期別、議案內容、審計委員會決議結果以及對審計委員會意見之處理：附表二

(一)證券交易法第 14 條之 5 所列事項。

(二)除前開事項外，其他未經審計委員會通過，而經全體董事三分之二以上同意之議決事項。

二、獨立董事對利害關係議案迴避之執行情形：無。

三、獨立董事與內部稽核主管及會計師之溝通情形：

(1)本公司內部稽核主管定期與審計委員會委員溝通稽核報告結果，並於每次的審計委員會會議中作內部稽核報告，若有特殊狀況時，亦會即時向審計委員會委員報告，截至目前並無特殊狀況，本公司審計委員與內部稽核主管溝通狀況良好。

(2)本公司簽證會計師針對關鍵事項已於獨立董事溝通，於有特殊狀況，可即時向審計委員會委員報告，截至目前並無特殊狀況。

附表二：

| 開會日期 | 議案內容及後續處理 | 證券交易法第 14 條之 5 所列事項 | 未經審計委員會通過而經董事會 2/3 以上同意議決事項 |
|-----------|-------------------------------------|---------------------|-----------------------------|
| 107/03/21 | 本公司 106 年度員工酬勞及董事酬勞案 | V | |
| | 本公司 106 年度營業報告書及財務報表案 | V | |
| | 擬出具本公司民國一〇六年度「內部控制制度聲明書」 | V | |
| | 本公司 106 年度盈餘分配案 | V | |
| | 資本公積發放現金案 | V | |
| | 本公司簽證會計師獨立性評估案 | V | |
| | 審計委員會決議結果(107/03/21：審計委員會全體成員同意通過。) | | |
| | 公司對審計委員會意見之處理：無。 | | |
| 107/05/29 | 本公司 107 年第一季度合併財務報表 | V | |
| | 本公司稽核主管異動案 | V | |
| | 審計委員會決議結果(107/05/29：審計委員會全體成員同意通過。) | | |
| | 公司對審計委員會意見之處理：無。 | | |
| 107/06/01 | 修正本公司 106 年度盈餘分配案 | V | |
| | 修正資本公積發放現金案 | V | |
| | 審計委員會決議結果(107/06/01：審計委員會全體成員同意通過。) | | |
| | 公司對審計委員會意見之處理：無。 | | |
| 107/08/09 | 擬通過本公司一〇七年度第二季財務報表案 | V | |
| | 審計委員會決議結果(107/08/09：審計委員會全體成員同意通過。) | | |
| | 公司對審計委員會意見之處理：無。 | | |
| 107/09/05 | 本公司會計師更換案 | V | |
| | 審計委員會決議結果(107/09/05：審計委員會全體成員同意通過。) | | |
| | 公司對審計委員會意見之處理：無。 | | |
| 107/11/12 | 本公司 107 年第三季度合併財務報表 | V | |
| | 審計委員會決議結果(107/11/12：審計委員會全體成員同意通過。) | | |
| | 公司對審計委員會意見之處理：無。 | | |
| 107/12/17 | 擬通過本公司一〇八年度預計營業目標及預算報告案 | V | |
| | 本公司 108 年度稽核計劃案 | V | |
| | 審計委員會決議結果(107/12/17：審計委員會全體成員同意通過。) | | |
| | 公司對審計委員會意見之處理：無。 | | |

監察人參與董事會運作情形：本公司並無設立監察人

(三)公司治理運作情形及其與上市上櫃公司治理實務守則差異情形及原因：

| 評估項目 | 運作情形 | | | 與上市上櫃公司治理實務守則差異情形及原因 |
|--|------|---|---|----------------------|
| | 是 | 否 | 摘要說明 | |
| 一、公司是否依據「上市上櫃公司治理實務守則」訂定並揭露公司治理實務守則？ | ✓ | | 本公司實際上對「上市上櫃公司治理實務守則」之內容已經分別訂定多項管理辦法，且實際運作，同時揭露於公司網站上。 | 無 |
| 二、公司股權結構及股東權益 | | | | |
| (一)公司是否訂定內部作業程序處理股東建議、疑義、糾紛及訴訟事宜，並依程序實施？ | ✓ | | (一)本公司已設置發言人、代理發言人及股務等單位處理股東議案或糾紛等問題。 | 無 |
| (二)公司是否掌握實際控制公司之主要股東及主要股東之最終控制者名單？ | ✓ | | (二)本公司均掌握董事、經理人及持股10%以上之大股東持股情形，並按時申報主要股東之持股變化。 | 無 |
| (三)公司是否建立、執行與關係企業間風險控管及防火牆機制？ | ✓ | | (三)本公司與各關係企業之財務、業務均各自獨立運作並訂有「集團企業、特定公司及關係人交易作業程序」。 | 無 |
| (四)公司是否訂定內部規範，禁止公司內部人利用市場上未公開資訊買賣有價證券？ | ✓ | | (四)本公司已訂定「內部重大資訊處理暨防範內線交易管理作業」，並宣導有關內線交易之案例。 | 無 |
| 三、董事會之組成及職責 | | | | |
| (一)董事會是否就成員組成擬訂多元化方針及落實執行？ | ✓ | | (一)本公司董事會成員均在各領域有所專長，均能就公司部門營運提出卓見。 | 無 |
| (二)公司除依法設置薪資報酬委員會及審計委員會外，是否自願設置其他各類功能性委員會？ | ✓ | | (二)本公司除依法設置薪資報酬委員會外，其餘公司治理均由各部門依職責功能運作，未來視需求評估設置。 | 無 |
| (三)公司是否訂定董事會績效評估辦法及其評估方式，每年並定期進行績效評估？ | ✓ | | (三)本公司定期檢討董事會效能，期許提高公司治理程度，惟尚未訂定正式董事會績效評估辦法及其評估方式，未來將視需要評估訂定。 | 無 |
| (四)公司是否定期評估簽證會計師獨立性？ | ✓ | | (三)本公司已依規定每年定期評估，並取具會計師獨立性聲明， | 無 |

| 評估項目 | 運作情形 | | | 與上市上櫃公司治理實務守則差異情形及原因 |
|---|--------|---|---|----------------------|
| | 是 | 否 | 摘要說明 | |
| | | | 將評估結果呈報董事會。 | |
| 四、上市上櫃公司是否設置公司治理專(兼)職單位或人員負責公司治理相關事務(包括但不限於提供董事、監察人執行業務所需資料、依法辦理董事會及股東會之會議相關事宜、辦理公司登記及變更登記、製作董事會及股東會議事錄等)? | ✓ | | 公司目前由董事長室幕僚人員負責相關事宜。 | 無 |
| 五、公司是否建立與利害關係人(包括但不限於股東、員工、客戶及供應商等)溝通管道,及於公司網站設置利害關係人專區,並妥善適回應利害關係人所關切之重要企業社會責任議題? | ✓ | | (一)本公司設有發言人及代理發言人,相關聯繫資訊均依規定公告於公開資訊觀測站,同時定期在公開資訊觀測站及公司網站公告財務及股務資訊,和投資人建立良好之溝通模式。 (二)公司網站已設立利害關係人專區。 | 無 |
| 六、公司是否委任專業股務代辦機構辦理股東會事務? | ✓ | | 本公司委任專業股務代辦機構:元大證券股份有限公司股務代理部,並訂有「股務作業管理辦法」 | 無 |
| 七、資訊公開 (一)公司是否架設網站,揭露財務業務及公司治理資訊? (二)公司是否採行其他資訊揭露之方式(如架設英文網站、指定專人負責公司資訊之蒐集及揭露、落實發言人制度、法人說明會過程放置公司網站等)? | ✓ ✓ | | (一)本公司均依法公告申報財務業務及公司治理於公開資訊觀測站,並已規劃於公司網站揭露。 (二)本公司設有專人負責公司各項資訊揭露,且已依規定設有發言人制度,並已規劃揭露各重要資訊於公司網站。 | 無 無 |
| 八、公司是否有其他有助於瞭解公司治理運作情形之重要資訊(包括但不限於員工權益、僱員關懷、投資者關係、供應商關係、利害關係人之權利、董事及監察人進修之情形、風險管理政策及風險衡量標準之執行情形、客戶政策之執行情形、公司為董事及監察人購買責任保險之情形等)? | ✓ | | (一)員工權益及僱員關懷: 本公司重視同仁權益,除法定保障外,另有良好福利措施及多元申訴管道。 薪資:年度調薪、績效獎金、年終獎金、員工分紅 訓練:年度教育訓練、專業訓練 休假:週休二日、年休假、陪 | 無 |

| 評估項目 | 運作情形 | | | 與上市上櫃公司治理實務守則差異情形及原因 |
|------|------|---|--|----------------------|
| | 是 | 否 | 摘要說明 | |
| | | | <p>產假</p> <p>福利：享勞保、健保及團保、員工旅遊補助、員工聯誼廳-蔬活餐廳、員工生日禮券、喪病補助、聖誕Party、尾牙活動、員工圖書室、社團活動、...等等。</p> <p>(二) 投資者關係： 透過公開資訊觀測站及公司網站充分揭露資訊讓投資人瞭解公司營運狀況，並透過股東會及發言人管道和投資人溝通。</p> <p>(三) 供應商關係： 本公司和各供應商均簽訂相關合約，並依合約進行下單及進貨，以保證充暢之貨物來源。</p> <p>(四) 利害關係人之權利： a.對於股東責任方面：以充份維護股東權益為公司努力的目標。 b.對於客戶責任方面：本公司除提供專業加值之設計服務外，並依據客戶所下之訂單充足備貨，以滿足客戶之需求。</p> <p>(五) 董事及監察人進修之情形： 本公司均會定期提供相關進修課程與董事參酌，董事再視個人需要後本公司會替其報名相關課程。</p> <p>(六) 風險管理政策及風險衡量標準之執行情形： 本公司針對應收帳款及所屬貨品均有相關保險，同時針對</p> | |

| 評估項目 | 運作情形 | | | 與上市上櫃公司治理實務守則差異情形及原因 |
|---|----------|---|---|----------------------|
| | 是 | 否 | 摘要說明 | |
| | | | 重要各項管理指標亦按月開會予以檢討。 (七) 客戶政策之執行情形： 本公司以專業技術團隊、明確產品市場定位不斷充實專業技能與廠商強化夥伴關係，共同創造附加價值。 (八) 公司為董事及監察人購買責任保險之情形： 本公司每年均為董事及監察人購買責任保險。 | |
| 九、請就臺灣證券交易所股份有限公司治理中心最近年度發布之公司治理評鑑說明已改善情形，及就尚未改善者提出優先加強事項與措施。(未列入受評公司者無需填列) | 尚未列入受評公司 | | | |

(四) 公司如有設置薪酬委員會者，應揭露其組成、職責及運作情形：

- 1、組成：本公司設有薪資報酬委員會，目前由三席薪酬委員陳茂雄、鐘瑩敏及劉岳修組成。
- 2、職責：本公司訂定「薪資報酬委員會組織規程」其主要權責為(1)定期檢討本組織規程並提出修正建議。(2)訂定並定期檢討董事、經理人年度及長期之績效評估與薪資報酬之政策、制度、標準與結構。(3)定期評估董事、經理人之績效目標達成情形，並訂定其個別薪資報酬之內容及數額。
- 3、運作情形：應至少每年召開二次，107 年度共召開 4 次會議。

(1) 薪資報酬委員會成員資料

| 身份別 (註1) | 姓名 | 是否具有五年以上工作經驗 及下列專業資格 | | | 符合獨立性情形 (註2) | | | | | | | | 兼任其他 公開發行 公司薪資 報酬委員 會成員家數 | 備註 | |
|-------------|-----|--|------------------------|--|--------------|---|---|---|---|---|---|---|---------------------------------------|----|--|
| | | 商務、法官、檢察官、律師、會計師或其他與公司業務所需之考試及領有證書之專門職業及技術人員 | 具有商務、財務、會計或公司業務所需之工作經驗 | 商務、法官、檢察官、律師、會計師或其他與公司業務所需之考試及領有證書之專門職業及技術人員 | 1 | 2 | 3 | 4 | 5 | 6 | 7 | 8 | | | |
| 獨立董事 | 陳茂雄 | - | - | ✓ | ✓ | ✓ | ✓ | ✓ | ✓ | ✓ | ✓ | ✓ | ✓ | - | |
| 獨立董事 | 鐘瑩敏 | - | - | ✓ | ✓ | ✓ | ✓ | ✓ | ✓ | ✓ | ✓ | ✓ | ✓ | - | |
| 獨立董事 | 劉岳修 | - | - | ✓ | ✓ | ✓ | ✓ | ✓ | ✓ | ✓ | ✓ | ✓ | ✓ | - | |

註 1：身分別請填列係為董事、獨立董事或其他。

註 2：各成員於選任前二年及任職期間符合下述各條件者，請於各條件代號下方空格中打“✓”。

- (1) 非為公司或其關係企業之受僱人。
- (2) 非公司或其關係企業之董事、監察人。但如為公司或其母公司、子公司依本法或當地國法令設置之獨立董事者，不在此限。
- (3) 非本人及其配偶、未成年子女或以他人名義持有公司已發行股份總額百分之一以上或持股前十名之自然人股東。
- (4) 非前三款所列人員之配偶、二親等以內親屬或三親等以內直系血親。
- (5) 非直接持有公司已發行股份總額百分之五以上法人股東之董事、監察人或受僱人，或持股前五名法人股東之董事、監察人或受僱人。
- (6) 非與公司有財務或業務往來之特定公司或機構之董事（理事）、監察人（監事）、經理人或持股百分之五以上股東。
- (7) 非為公司或其關係企業提供商務、法務、財務、會計等服務或諮詢之專業人士、獨資、合夥、公司或機構之企業主、合夥人、董事（理事）、監察人（監事）、經理人及其配偶。
- (8) 未有公司法第 30 條各款情事之一。

(2)薪資報酬委員會運作情形資訊

一、本公司之薪資報酬委員會委員計三人。

二、本屆委員任期：本公司薪酬委員會於 105 年 1 月 19 日成立，第二屆任期自 107 年 6 月 11 日至 110 年 6 月 10 日，107 年度薪資報酬委員會已開會 4 次(A)，委員資格及出席情形如下：

| 職稱 | 姓名 | 實際出席 次數(B) | 委託出席 次數 | 實際出席率 (%)(B/A)(註) | 備註 |
|--|-----|---------------|------------|----------------------|-------------|
| 召集人 | 陳茂雄 | 4 | - | 100% | 107/6/11 續任 |
| 委員 | 鐘瑩敏 | 4 | - | 100% | 107/6/11 續任 |
| 委員 | 劉岳修 | 4 | - | 100% | 107/6/11 續任 |
| 其他應記載事項： 一、董事會如不採納或修正薪資報酬委員會之建議，應敘明董事會日期、期別、議案內容、董事會決議結果以及公司對薪資報酬委員會意見之處理(如董事會通過之薪資報酬優於薪資報酬委員會之建議，應敘明其差異情形及原因)：無。 二、薪資報酬委員會之議決事項，如成員有反對或保留意見且有紀錄或書面聲明者，應敘明薪資報酬委員會日期、期別、議案內容、所有成員意見及對成員意見之處理：無。 | | | | | |

(五)履行社會責任情形：

| 評估項目 | 運作情形 | | | 與上市上櫃公司企業社會責任實務守則差異情形及原因 |
|--|-------------------------------------|-------------------------------------|---|--|
| | 是 | 否 | 摘要說明 | |
| <p>一、落實推動公司治理</p> <p>(一) 公司是否訂定企業社會責任政策或制度，以及檢討實施成效？</p> <p>(二) 公司是否定期舉辦社會責任教育訓練？</p> <p>(三) 公司是否設置推動企業社會責任專(兼)職單位，並由董事會授權高階管理階層處理，及向董事會報告處理情形？</p> <p>(四) 公司是否訂定合理薪資報酬政策，並將員工績效考核制度與企業社會責任政策結合，及設立明確有效之獎勵與懲戒制度？</p> | <p>✓</p> <p>✓</p> <p>✓</p> <p>✓</p> | <p>否</p> <p>否</p> <p>否</p> <p>否</p> | <p>(一) 非法定強制編制公司。</p> <p>(二) 本公司持續宣導及教育員工社會責任如資源回收及節能減碳等。</p> <p>(三) 尚未設置推動企業社會責任專(兼)職單位。</p> <p>(四) 本公司訂有「員工考勤、考核及獎懲作業辦法」，但員工績效考核制度尚未與企業社會責任政策結合。</p> | <p>未來視公司規模及需求制定</p> <p>無</p> <p>未來視公司規模及需求制定</p> <p>未來視公司規模及需求制定</p> |
| <p>二、發展永續環境</p> <p>(一) 公司是否致力於提升各項資源之利用效率，並使用對環境負荷衝擊低之再生物料？</p> <p>(二) 公司是否依其產業特性建立合適之環境管理制度？</p> <p>(三) 公司是否注意氣候變遷對營運活動之影響，並執行溫室氣體盤查，制定公司節能減碳及溫室氣體減量策略？</p> | <p>✓</p> <p>✓</p> <p>✓</p> | <p>否</p> <p>否</p> <p>否</p> | <p>(一) 本公司致力於各項可回收物料之回收及利用，並使用對環境負荷衝擊低之再生物料。</p> <p>(二) 本公司向來重視環境管理及保育，並落實在公司人文環境中，但尚無具體建立環境管理制制。</p> <p>(三) 為因應氣候變遷對營運活動之影響，本公司除積極引進新產品，且公司內部已全面採用T5節能燈管並實施室內溫度調節標準。</p> | <p>無</p> <p>未來視公司規模及需求制定</p> <p>無</p> |

| 評估項目 | 運作情形 | | | 與上市上櫃公司企業社會責任實務守則差異情形及原因 |
|---|--|--|---|--|
| | 是 | 否 | 摘要說明 | |
| <p>三、維護社會公益</p> <p>(一) 公司是否依照相關法規及國際人權公約，制定相關之管理政策與程序？</p> <p>(二) 公司是否建置員工申訴機制及管道，並妥適處理？</p> <p>(三) 公司是否提供員工安全與健康之工作環境，並對員工定期實施安全與健康教育？</p> <p>(四) 公司是否建立員工定期溝通之機制，並以合理方式通知對員工可能造成重大影響之營運變動？</p> <p>(五) 公司是否為員工建立有效之職涯能力發展培訓計畫？</p> <p>(六) 公司是否就研發、採購、生產、作業及服務流程等制定相關保護消費者權益政策及申訴程序？</p> <p>(七) 對產品與服務之行銷及標示，公司是否遵循相關法規及國際準則？</p> <p>(八) 公司與供應商來往前，是否評估供應商過去有無影響環境與社會之紀錄？</p> <p>(九) 公司與其主要供應商之契約是否包含供應商如涉及違反其企業社會責任政策，且對環境與社會有顯著影響時，得隨時終止或解除契約之條款？</p> | <p>✓</p> <p>✓</p> <p>✓</p> <p>✓</p> <p>✓</p> <p>✓</p> <p>✓</p> <p>✓</p> <p>✓</p> | <p>✓</p> <p>✓</p> <p>✓</p> <p>✓</p> <p>✓</p> <p>✓</p> <p>✓</p> <p>✓</p> <p>✓</p> | <p>(一) 本公司依勞動法規制定員工工作規則等相關管理辦法，以維護保障員工合法權益，同時設有職工福利委員會。</p> <p>(二) 本公司設有申訴管道，員工均可依循向主管及經理人申訴，並設有專人處理以維護員工安全。</p> <p>(三) 本公司定期辦理員工身體健康檢查，推行無菸工作環境，員工餐廳提供員工無毒安心之飲食，不定期或定期舉辦戶外活動以調節員工身心，同時公司內部鼓勵員工設立各項活動設團。</p> <p>(四) 本公司透過佈告、電子信箱或集會方式進行宣達，對於公司重大情事，皆能同步傳達讓每位同仁清楚明白。</p> <p>(五) 本公司除創造良好工作環境外，亦鼓勵員工在職進修充實本職學能。</p> <p>(六) 本公司所銷售之產品均符合各項法規要求，倘若發生品質問題時，會依作業流程進行處理。</p> <p>(七) 本公司所製造銷售之產品均符合相關認證及法規方能為客戶廠商所採用。</p> <p>(八) 本公司與供應商往來前會蒐集其相關資訊，作為合作評估之考量。</p> <p>(九) 本公司與主要供應商之契約尚無合約中明訂此規範。</p> | <p>無</p> <p>無</p> <p>無</p> <p>無</p> <p>無</p> <p>無</p> <p>無</p> <p>無</p> <p>無</p> <p>未來會視我司需求而訂</p> |
| <p>四、加強資訊揭露</p> <p>(一) 公司是否於其網站及公開資訊觀測站等處揭露具攸關性及可靠性之企業社會責任相關資訊？</p> | | <p>✓</p> | <p>相關企業社會責任執行未揭露網站上。</p> | <p>未來會視我司營運及規模而訂</p> |
| <p>五、公司如依據「上市上櫃公司企業社會責任實務守則」訂有本身之企業社會責任守則者，請敘明其運作與所訂守則之差異情形：本公司目前尚未訂有「上市上櫃公司企業社會責任實務守則」，然對於「上市上櫃公司企業社會責任實務守則」中之企業社會責任守則，已考量公司現況與法令規定，循序漸進方式予以落實，並無重大差異情形。</p> | | | | |
| <p>六、其他有助於瞭解企業社會責任運作情形之重要資訊：本公司極為重視社會責任，並積極進行社區活動參與，與供應商關係及利害關係皆為互動良好，確保本公司保護消費者權益。</p> | | | | |
| <p>七、公司企業社會責任報告書如有通過相關驗證機構之查證標準，應加以敘明：本公司尚未出具企業社會責任報告書。</p> | | | | |

(六)公司履行誠信經營情形及採行措施：

| 評估項目 | 運作情形 | | | 與上市上櫃公司誠信經營守則 差異情形及原因 |
|---|----------------------------|----------|---|--|
| | 是 | 否 | 摘要說明 | |
| <p>一、訂定誠信經營政策及方案</p> <p>(一)公司是否於規章及對外文件中明示誠信經營之政策,以及董事會與管理階層積極落實經營政策之承諾?</p> <p>(二)公司是否訂定防範不誠信行為方案,並於各方案內明定作業程序、行為指南、違規之懲戒及申訴制度,且落實執行?</p> <p>(三)公司是否對「上市上櫃公司誠信經營守則」第七條第二項各款或其他營業範圍內具較高不誠信行為風險之營業活動,採行防範措施?</p> | <p>✓</p> <p>✓</p> <p>✓</p> | | <p>(一)本公司訂有「誠信經營守則」及「道德行為準則」以落實董事及經理人對經營政策之承諾。</p> <p>(二)本公司訂有「道德行為準則」作為員工於執行業務之倫理標準,以杜絕公司內外一切非法行為。</p> <p>(三)董事及經理人應循「誠信經營守則」及「道德行為準則」防止利益衝突避免私利,以維持顧客及供應商間公平及合法的長久關係,以達雙贏的夥伴關係。</p> | <p>無</p> <p>無</p> <p>無</p> |
| <p>二、落實誠信經營</p> <p>(一)公司是否評估往來對象之誠信紀錄,並於其與往來交易對象簽訂之契約中明定誠信行為條款?</p> <p>(二)公司是否設置隸屬董事會之推動企業誠信經營專(兼)職單位,並定期向董事會報告其執行情形?</p> <p>(三)公司是否制定防止利益衝突政策、提供適當陳述管道,並落實執行?</p> | <p>✓</p> <p>✓</p> <p>✓</p> | <p>✓</p> | <p>(一)本公司與供應商或廠商簽立之合約,均以誠實信用原則履行合約,原則上會有防止收受回扣條款。</p> <p>(二)本公司雖尚無隸屬董事會之推動企業誠信經營專(兼)職單位,並定期向董事會報告其執行情形,但公司經理人之升任及員工之任用,首重誠信紀錄,並列入升任之考量重點。</p> <p>(三)本公司設有「誠信經營守則」及「道德行為準則」防止利益衝突避免私利。</p> | <p>無</p> <p>未來視公司規模及需求而設置</p> <p>無</p> |

| 評估項目 | 運作情形 | | | 與上市上櫃公司誠信經營守則 差異情形及原因 |
|---|------|---|--|--------------------------|
| | 是 | 否 | 摘要說明 | |
| (四) 公司是否為落實誠信經營已建立有效的會計制度、內部控制制度，並由內部稽核單位定期查核，或委託會計師執行查核？ | ✓ | | (四) 本公司會計制度係參照證券交易法、公司法、商業會計法、公開發行公司財務報告編制準則等相關法令規定、並依本公司業務實際情形訂定；內部控制制度係參照「公開發行公司建立內部控制制度處理準則」等相關規定訂，均落實執行，稽核部門亦定期查核會計制度及內部控制制度之情形，並向董事會報告。 | 無 |
| (五) 公司是否定期舉辦誠信經營之內、外部之教育訓練？ | ✓ | | (五) 本公司定期舉辦誠信經營之宣導及訓練。 | 無 |
| 三、公司檢舉制度之運作情形 | | | | |
| (一) 公司是否訂定具體檢舉及獎勵制度，並建立便利檢舉管道，及針對被檢舉對象指派適當之受理專責人員？ | ✓ | | (一) 本公司訂有「員工工作規則」，明訂相關內容，另對檢舉案件會指派專人處理。 | 無 |
| (二) 公司是否訂定受理檢舉事項之調查標準作業程序及相關保密機制？ | ✓ | | (二) 本公司訂有相關員工申訴程式，並設有相關保密機制。 | 無 |
| (三) 公司是否採取保護檢舉人不因檢舉而遭受不當處置之措施？ | ✓ | | (三) 對檢舉案件會指派專人處理，申訴過程中保護檢舉人不因檢舉而遭受不當處置。 | 無 |
| 四、加強資訊揭露 | | | | |
| (一) 公司是否於其網站及公開資訊觀測站，揭露其所訂誠信經營守則內容及推動成效？ | | ✓ | 尚未揭露於網站上。 | 未來視公司規模及需求而設置 |
| 五、公司如依據「上市上櫃公司誠信經營守則」訂有本身之誠信經營守則者，請敘明其運作與所訂守則之差異情形：無差異，公司訂有「誠信經營守則」。 | | | | |
| 六、其他有助於瞭解公司誠信經營運作情形之重要資訊：公司除訂有「誠信經營守則」規範外，和廠商往來合約均訂有誠信經營之相關規範，在員工任職時亦要求員工需遵守道德行為準則。 | | | | |

(七) 公司如有訂定公司治理守則及相關規章者，應揭露其查詢方式：本公司尚未訂定公司治理守則，但依據「上市上櫃公司治理實務守則」精神，制定完備之內部控制制度及各項管理辦法。

(八) 其他足以增進對公司治理運作情形之瞭解的重要資訊，得一併揭露：無。

(九)內部控制制度執行狀況應揭露下列事項：

1. 內控聲明書

勁豐電子股份有限公司

內部控制制度聲明書



日期：108年3月21日

本公司民國一〇七年度之內部控制制度，依據自行評估的結果，謹聲明如下：
一、本公司確知建立、實施和維護內部控制制度係本公司董事會及經理人之責任，本公司業已建立此一制度。其目的係在對營運之效果及效率(含獲利、績效及保障資產安全等)、報導具可靠性、及時性、透明性及符合相關規範暨相關法令規章之遵循等目標的達成，提供合理的確保。

二、內部控制制度有其先天限制，不論設計如何完善，有效之內部控制制度亦僅能對上述三項目標之達成提供合理的確保；而且，由於環境、情況之改變，內部控制制度之有效性可能隨之改變。惟本公司之內部控制制度設有自我監督之機制，缺失一經辨認，本公司即採取更正之行動。

三、本公司係依據「公開發行公司建立內部控制制度處理準則」(以下簡稱「處理準則」)規定之內部控制制度有效性之判斷項目，判斷內部控制制度之設計及執行是否有效。該「處理準則」所採用之內部控制制度判斷項目，係為依管理控制之過程，將內部控制制度劃分為五個組成要素：1. 控制環境，2. 風險評估，3. 控制作業，4. 資訊與溝通，及5. 監督作業。每個組成要素又包括若干項目。前述項目請參見「處理準則」之規定。

四、本公司業已採用上述內部控制制度判斷項目，評估內部控制制度之設計及執行的有效性。

五、本公司基於前項評估結果，認為本公司於民國一〇七年十二月三十一日的內部控制制度(含對子公司之監督與管理)，包括瞭解營運之效果及效率目標達成之程度、報導係屬可靠、及時、透明及符合相關規範暨相關法令規章之遵循有關的內部控制制度等之設計及執行係屬有效，其能合理確保上述目標之達成。

六、本聲明書將成為本公司年報及公開說明書之主要內容，並對外公開。上述公開之內容如有虛偽、隱匿等不法情事，將涉及證券交易法第二十條、第三十二條、第一百七十一條及第一百七十四條等之法律責任。

七、本聲明書業經本公司民國一〇八年三月二十一日董事會通過，出席董事七人中，無人持反對意見，餘均同意本聲明書之內容，併此聲明。

勁豐電子股份有限公司

董事長：杜懷琪



簽章

總經理：柯永順



簽章

2. 委託會計師專業審查內部控制制度者，其會計師審查報告：無。

(十)最近年度及截至年報刊印日止公司及其內部人員依法被處罰、公司對其內部人員違反內部控制制度規定之處罰、主要缺失與改善情形:無。

(十一)最近年度及截至年報刊印日止，股東會及董事會之重要決議：

(一)中華民國一〇七年六月十一日股東常會通過重要決議如下：

承認事項：

第一案：董事會提

案 由：承認一〇六年度營業報告書及財務報表案，提請 承認。

第二案：董事會提

案 由：本公司一〇六年度盈餘分派案，提請 承認。

選舉事項：

第一案：董事會提

案 由：改選本公司董事案。

討論事項：

第一案：董事會提

案 由：解除新任董事競業禁止之限制案。

第二案：董事會提

案 由：資本公積發放現金案，提請 討論。

(二)中華民國一〇七年六月十一日董事會通過重要決議如下：

選舉事項：

提案一、推選本公司新任董事長。

討論事項

提案一、為因應公司營運需求，本公司擬向金融機構申請授信額度案，提請 討論。

提案二、訂定本公司現金股利 153,019,481 元發放日暨基準日案，提請 討論。

(三)中華民國一〇七年八月九日董事會通過重要決議如下：

討論事項

提案一、擬通過本公司一〇七年度第二季財務報表案，提請 討論。

(四)中華民國一〇七年九月五日董事會通過重要決議如下：

討論事項

提案一、為因應公司營運需求，本公司擬向金融機構申請授信額度案，提請 討論。

提案二、針對本公司經理人績效發放 106 年度紅利及支付時間，提請 討論。

提案三、本公司會計師更換案，提請討論。

(五)中華民國一〇七年十一月十二日董事會通過重要決議如下：

討論事項

提案一、擬通過本公司一〇七年度第三季財務報表案，提請 討論。

(六)中華民國一〇七年十二月十七日董事會通過重要決議如下：

討論事項

提案一、擬通過本公司一〇八年度預計營業目標及預算報告案，提請 討論。

提案二、本公司 108 年度稽核計劃案，提請 討論。

(七)中華民國一〇八年三月二十一日董事會通過重要決議如下：

討論事項

提案一、本公司 107 年度營業報告書及財務報表，提請 討論。

提案二、本公司 107 年度「內部控制聲明書」報告案，敬請 討論。

提案三、本公司 107 年度員工酬勞及董事酬勞案，敬請 討論。

提案四、本公司 107 年度盈餘分配案，敬請 討論。

提案五、資本公積發放現金案，敬請 討論。

提案六、修正本公司「取得或處分資產處理程序」案，敬請 討論。

提案七、修正本公司「背書保證管理辦法」案。

提案八、召開本公司 108 年股東常會案，敬請 討論。

提案九、本公司簽證會計師獨立性評估案，敬請 討論。

提案十、受理股東提案審查標準及作業流程相關事宜案，敬請 討論。

(八) 中華民國一〇八年五月七日董事會通過重要決議如下：

討論事項

提案一、本公司 108 年第一季度合併財務報表。

提案二、訂定本公司「處理董事要求之標準作業程序」案

(十二)最近年度及截至年報刊印日止，董事或監察人對董事會通過重要決議有不同意見且有紀錄或書面聲明者，其主要內容：無。

(十三)最近年度及截至年報刊印日止，與財務報告有關人士(包括董事長、總經理、會計主管、財務主管及內部稽核主管等)辭職解任情形之彙總：無。

四、會計師公費資訊

| 會計師事務所名稱 | 會計師姓名 | | 查核期間 | 備註 |
|--------------|-------|-----|---------------------|----|
| 勤業眾信聯合會計師事務所 | 李麗鳳 | 陳慧銘 | 107.01.01~107.06.31 | |
| 勤業眾信聯合會計師事務所 | 李麗鳳 | 謝明忠 | 107.07.01~107.12.31 | |

會計師公費資訊級距表

金額單位：新臺幣千元

| 金額級距 | | 公費項目 | 審計公費 | 非審計公費 | 合計 |
|------|-------------------------|------|------|-------|----|
| 1 | 低於 2,000 千元 | | | ✓ | |
| 2 | 2,000 千元 (含) ~4,000 千元 | | ✓ | | |
| 3 | 4,000 千元 (含) ~6,000 千元 | | | | |
| 4 | 6,000 千元 (含) ~8,000 千元 | | | | |
| 5 | 8,000 千元 (含) ~10,000 千元 | | | | |
| 6 | 10,000 千元 (含) 以上 | | | | |

(一)給付簽證會計師、簽證會計師所屬事務所及其關係企業之非審計公費為審計公費之四分之一以上者，應揭露審計與非審計公費金額及非審計服務內容：無。

(二)更換會計師事務所且更換年度所支付之審計公費較更換前一年度之審計公費減少者，應揭露更換前後審計公費金額及原因：無。

(三)審計公費較前一年度減少達百分之十五以上者，應揭露審計公費減少金額、比例及原因：無。

六、更換會計師資訊：無。

七、公司之董事長、總經理、負責財務或會計事務之經理人，最近一年內曾任職於簽證會計師所屬事務所或其關係企業者，應揭露其姓名、職稱及任職於簽證會計師所屬事務所或其關係企業之期間：無。

八、最近年度及截至年報刊印日止，董事、監察人、經理人及持股比例超過百分之十之股股權移轉及股權質押變動情形：

(一)董事、監察人、經理人及大股東股數變動情形

| 職稱 | 姓名 | 107 年度 | | 108 年度截至 4 月 12 日止 | |
|------------------------|---------------|---------------|---------------|-----------------------|---------------|
| | | 持有股數增 (減)數 | 質押股數增 (減)數 | 持有股數增 (減)數 | 質押股數增 (減)數 |
| 董事及 10%大股東 | 豐藝電子 (股)公司 | 604,000 | - | 4,000 | - |
| 董事-法人代表 董事長兼 執行長 | 杜懷琪 | 0 | - | 0 | - |
| 董事-法人代表 | 陳澄芳 | - | - | - | - |
| 董事-法人代表 | 胡秋江 | - | - | - | - |
| 總經理兼 營運長 | 柯永順 | 0 | - | 0 | - |
| 技術長 | 黃煥朝 | 0 | - | 0 | - |
| 副總經理 | 陸康璋 | 0 | - | 0 | - |
| 副總經理 | 陳冠宇 | (12,000) | - | 0 | - |
| 副總經理 | 莊詠州 | 0 | - | 0 | - |
| 副總經理 | 翁得欽 | 0 | - | 0 | - |
| 協理 | 鄭鈞鴻 | (6,000) | - | 0 | - |
| 資深財務經理 | 黃哲文 | (26,166) | - | 0 | - |
| 會計副理 | 林曉婷 | 0 | - | 0 | - |

(二)股權移轉資訊：無。

(三)股權質押資訊：無。

九、持股比例占前十名之股東，其相互間之關係資料：

108年4月12日

| 姓名 | 本人持有股份 | | 配偶、未成年子女持有股份 | | 利用他人名義合計持有股份 | | 前十大股東相互間具有關係人或為配偶、二親等以內之親屬關係者，其名稱或姓名及關係。 | | 備註 |
|----------------------|------------|--------|--------------|-------|--------------|------|--|-------------|----|
| | 股數 | 持股比率 | 股數 | 持股比率 | 股數 | 持股比率 | 名稱 | 關係 | |
| 豐藝電子(股)公司 | 25,327,500 | 66.21% | — | — | — | — | 杜懷琪 | 豐藝公司之董事及營運長 | — |
| 豐藝電子(股)公司代表人:陳澄芳 | — | — | 427,981 | 1.12% | — | — | 杜懷琪 | 豐藝公司之董事及營運長 | — |
| 證德(股)公司 | 801,000 | 2.09% | — | — | — | — | — | — | — |
| 勁豐投資(股)公司 | 560,000 | 1.46% | — | — | — | — | 杜懷琪 | 負責人 | — |
| 勁豐投資(股)公司代表人:杜懷琪 | 427,981 | 1.12% | — | — | — | — | 豐藝電子(股)公司 | 豐藝公司之董事及營運長 | — |
| 創新工業技術移轉(股)公司 | 550,000 | 1.44% | — | — | — | — | — | — | — |
| 創新工業技術移轉(股)公司代表人:劉仲明 | — | — | — | — | — | — | — | — | — |
| 杜懷琪 | 427,981 | 1.12% | — | — | — | — | 豐藝電子(股)公司 | 豐藝公司之董事及營運長 | — |
| 東利光電(股)公司 | 520,875 | 1.36% | — | — | — | — | — | — | — |
| 東利光電(股)公司代表人:陳景德 | — | — | — | — | — | — | — | — | — |
| MILES ROBERT DAVID | 304,000 | 0.79% | — | — | — | — | — | — | — |
| 黃煥朝 | 272,915 | 0.71% | — | — | — | — | — | — | — |
| 柯年娟 | 256000 | 0.67% | — | — | — | — | — | — | — |
| 超揚投資(股)公司 | 235,000 | 0.61% | — | — | — | — | — | — | — |
| 超揚投資(股)公司代表人:黃百堅 | — | — | — | — | — | — | — | — | — |

十、公司、公司董事、監察人、經理人及公司直接或間接控制之事業對同一轉投資事業之持股數、並合併計算綜合持股比例：無。

肆、募資情形

一、資本及股本

(一) 股本來源

1. 股份種類

單位：股 107年4月13日

| 股份種類 | 核定股本 | | | 備註 |
|--------|-------------|-------------|-------------|----|
| | 流通在外股份 | 未發行股份 | 合計 | |
| 記名式普通股 | 382,548,700 | 117,451,300 | 500,000,000 | |

2. 股本形成經過

單位：新台幣仟元；仟股

| 年月 | 發行價格 | 核定股本 | | 實收股本 | | 備註 | | |
|---------|------|--------|---------|--------|---------|------------------|---------------|-----|
| | | 股數 | 金額 | 股數 | 金額 | 股本來源 | 以現金以外之財產抵充股款者 | 其他 |
| 89年05月 | 10 | 1,000 | 10,000 | 1,000 | 10,000 | 設立股本 | — | 註1 |
| 102年08月 | 15 | 50,000 | 500,000 | 9,260 | 92,600 | 分割受讓發行新股82,600仟元 | — | 註2 |
| 102年11月 | 10 | 50,000 | 500,000 | 10,000 | 100,000 | 盈餘增資7,400仟元 | — | 註3 |
| 102年11月 | 20 | 50,000 | 500,000 | 20,000 | 200,000 | 現金增資100,000仟元 | — | 註4 |
| 103年12月 | 10 | 50,000 | 500,000 | 23,000 | 230,000 | 盈餘增資30,000仟元 | — | 註5 |
| 103年12月 | 10 | 50,000 | 500,000 | 23,382 | 233,820 | 員工分紅增資3,820仟元 | — | 註5 |
| 104年9月 | 10 | 50,000 | 500,000 | 30,046 | 300,459 | 盈餘增資66,639仟元 | — | 註6 |
| 104年9月 | 10 | 50,000 | 500,000 | 30,853 | 308,529 | 員工分紅增資8,070仟元 | — | 註7 |
| 104年12月 | 10 | 50,000 | 500,000 | 32,853 | 328,529 | 員工認股權20,000仟元 | — | 註8 |
| 106年4月 | 52.8 | 50,000 | 500,000 | 39,453 | 394,529 | 現金增資66,000仟元 | — | 註9 |
| 106年9月 | 10 | 50,000 | 500,000 | 38,255 | 382,548 | 庫藏股減資11,980仟元 | — | 註10 |

註1：89年05月29日北市建商二字第89294761號

註2：102年08月29日府產業商字第10286951510號

註3：102年11月11日府產業商字第10289420900號

註4：102年11月11日府產業商字第10289420900號

註 5：104 年 01 月 12 日府產業商字第 10480171800 號
註 6：104 年 10 月 23 日府產業商字第 10489124900 號
註 7：104 年 10 月 23 日府產業商字第 10489124900 號
註 8：104 年 12 月 14 日府產業商字第 10491078800 號
註 9：106 年 04 月 13 日府產業商字第 10652542400 號
註 10：106 年 09 月 28 日府產業商字第 10658864800 號

(二)股東結構

108年4月12日 單位：股

| 股東結構 數量 | 政府 機構 | 金融 機構 | 其他 法人 | 個人 | 外國機構 及外人 | 合計 |
|------------|----------|----------|------------|-----------|-------------|------------|
| 人 數 | — | - | 16 | 1,841 | 8 | 1,865 |
| 持有股數 | — | - | 28,233,375 | 9,606,495 | 415,000 | 38,254,870 |
| 持股比例 | — | - | 73.80% | 25.12% | 1.08% | 100.00% |

(三)股權分散情形

108年4月12日 單位：股

| 持股分級 | 股東人數 | 持有股數 | 持股比例% |
|-------------------|-------|------------|--------|
| 1~999 | 115 | 16,647 | 0.04% |
| 1,000~5,000 | 1,456 | 2,613,956 | 6.83% |
| 5,001~10,000 | 123 | 971,400 | 2.54% |
| 10,001~15,000 | 50 | 655,522 | 1.71% |
| 15,001~20,000 | 32 | 572,270 | 1.50% |
| 20,001~30,000 | 29 | 750,331 | 1.96% |
| 30,001~40,000 | 19 | 663,923 | 1.74% |
| 40,001~50,000 | 9 | 406,036 | 1.06% |
| 50,001~100,000 | 13 | 921,077 | 2.41% |
| 100,001~200,000 | 7 | 978,895 | 2.56% |
| 200,001~400,000 | 6 | 1,517,457 | 3.97% |
| 400,001~600,000 | 4 | 2,058,856 | 5.38% |
| 600,001~800,000 | 0 | - | - |
| 800,001~1,000,000 | 1 | 801,000 | 2.09% |
| 1,000,001 以上 | 1 | 25,327,500 | 66.21% |
| 合計 | 1,865 | 38,254,870 | 100 |

(四)主要股東名單：列明股權比例達百分之五以上之股東或股權比例占前十名之股東名稱

108年4月12日 單位：股

| 主要股東名稱 | 股份 | 持有股數(股) | 持股比例 |
|--------------------|----|------------|--------|
| 豐藝電子(股)公司 | | 25,327,500 | 66.21% |
| 證德(股)公司 | | 801,000 | 2.09% |
| 勁豐投資(股)公司 | | 560,000 | 1.46% |
| 創新工業技術移轉(股)公司 | | 550,000 | 1.44% |
| 東利光電股份有限公司 | | 520,875 | 1.36% |
| 杜懷琪 | | 427,981 | 1.12% |
| MILES ROBERT DAVID | | 304,000 | 0.79% |
| 黃煥朝 | | 272,915 | 0.71% |
| 柯年娟 | | 256,000 | 0.67% |
| 超揚投資股份有限公司 | | 235,000 | 0.61% |

(五)最近二年度每股市價、淨值、盈餘、股利及相關資料

單位：仟股；新台幣元

| 項 | 年 | | 106 | 107 | 當年度截至 108年3月31日 (註8) |
|------------------|--------------------|-------------|----------|----------|----------------------------|
| | 目 | | (107年分配) | (108年分配) | |
| 每股 市價 (註1) | 最 高 | | 128.94 | 84.90 | 65.60 |
| | 最 低 | | 51.10 | 50.00 | 55.50 |
| | 平 均 | | 64.84 | 62.27 | 60.73 |
| 每股 淨值 (註2) | 分 配 前 | | 26.20 | 23.59 | 28.65 |
| | 分 配 後 | | 23.59 | 註8 | - |
| 每股 | 加權平均股數 | | 37,630 | 37,630 | 38,255 |
| 盈餘 | 每 股 盈 餘 (註3) | | 4.00 | 4.00 | 1.19 |
| 每股 股利 | 現 金 股 利 | | 3.50 | 註8 | - |
| | 無 償 配 股 | 盈 餘 配 股 | - | 註8 | - |
| | | 資 本 公 積 配 股 | - | 註8 | - |
| | 累 積 未 付 股 利 (註4) | | - | - | - |
| 投資 | 本 益 比 (註5) | | 16.33 | 12.78 | - |
| 報酬 | 本 利 比 (註6) | | 16.21 | - | - |
| 分析 | 現 金 股 利 殖 利 率 (註7) | | 6.17% | - | - |

註1：列示各年度最高及最低市價、並按各年度成交值與成交量計算各年度平均市價。

註2：以年底已發行之股數為準並依據次年度股東會決議分配之情形填列。

註3：如有因無償配股等情形而須追溯調整者，應列示調整前及調整後之每股盈餘。

註4：權益證券發行條件如有規定當年度未發放之股利得累積至有盈餘年度發放者，應分別揭露截至當年度止累積未付之股利。

註5：本益比＝當年度每股平均收盤價／每股盈餘。

註6：本利比＝當年度每股平均收盤價／每股現金股利。

註7：現金股利殖利率＝每股現金股利／當年度每股平均收盤價。

註8：一〇六年度盈餘分派案尚待股東常會討論，故未揭示調整後之資訊。

(六)公司股利政策及執行狀況

1. 公司章程所訂之股利政策

本公司依公司法及公司章程規定，年度決算如有盈餘，依法繳納稅捐，彌補累積虧損後，再提 10% 為法定盈餘公積，其餘再依法令規定提列或迴轉特別盈餘公積，如尚有餘額，併同累積未分配盈餘，由董事會擬具盈餘分配議案，提請股東會決議分派股東股息紅利。本公司考量公司所處環境及成長

階段，因應未來資金需求及長期財務規畫，並滿足股東對現金流入之需求，每年就可供分配盈餘提撥不低於 50%分配股東股息紅利，惟累積可供分配盈餘低於實收股本 20%時，得不予分配；股東股息紅利得以現金或股票方式分派，其中現金股利之比例不得低於股利總數之百分之十。

2. 本次股東會擬議股利分配之情形

本公司 107 年度盈餘分配案，業經 108 年 3 月 21 日董事會決議通過，配發股東現金股利 167,939 仟元(每股配發 4.39 元)，及資本公積發放現金每股 0.11 元，每股合計發放 4.5 元，待股東會決議。

(七)本年度擬議之無償配股對公司營業績效及每股盈餘之影響：無。

(八)員工、董事及監察人酬勞：

1. 公司章程所載員工分紅及董事、監察人酬勞之成數或範圍

依公司法 235-1 條規定，公司於 104 年 12 月 16 日臨時股東會通過公司章程修訂，公司年度如有獲利，應提撥 7.5%~10%為員工酬勞，董監事酬勞不高於 3%。但公司尚有累積虧損時，應預先保留彌補數額。

2. 本期估列員工、董事及監察人酬勞金額之估列基礎、以股票分派之員工酬勞之股數計算基礎及實際配發金額若與估列數有差異時之會計處理：

本公司 107 年 12 月 31 日估列員工酬勞及董監酬勞分別為 21,500 仟元及 3,500 仟元，年度終了後，年度財務報告通過發布日前經董事會決議之發放金額有重大變動時，該變動調整原提列年度費用，年度財務報告通過發布日後若金額仍有變動，則依會計估計變動處理，於次一年度調整入帳。

3. 董事會通過分派酬勞情形：

(1)以現金或股票分派之員工酬勞及董事、監察人酬勞金額。若與認列費用年度估列金額有差異，應揭露差異數、原因及處理情形：

本公司董事會決議之 107 年度員工酬勞及董監事酬勞分別為新台幣 21,500 仟元及 3,500 仟元，與 107 年度財務報告認列之員工酬勞及董監事酬勞並無差異。

(2)以股票分派之員工酬勞金額占本期稅後純益及員工酬勞總額合計數之比例：無。

4. 前一年度員工、董事及監察人酬勞之實際分派情形(包括分派股數、金額及股價)、其與認列員工、董事及監察人酬勞有差異者並應敘明差異數、原因及處理情形：

本公司經股東會決議之 106 年度員工及董監酬勞分別為新台幣 15,000 仟元及 3,000 仟元，實際配發與認列之金額並無差異。

(九)至年報刊印日止公司申請買回本公司股份情形：

| | |
|-----------|---------------------|
| 董事會決議日期 | 106/5/12 |
| 買回目的 | 維護公司信用及股東權益 |
| 預定買回股數 | 2,000,000 |
| 買回價格區間(元) | 52.8~75 |
| 買回期間 | 106/05/15~106/07/12 |
| 是否執行完畢 | Y |
| 本次已買回股數 | 1,198,000 |

| | |
|-----------------------|------------|
| 本次已註銷或轉讓股數 | 1,198,000 |
| 本次已買回股數佔預定買回股數比例(%) | 59.90 |
| 本次已買回總金額(元) | 76,420,500 |
| 本次平均每股買回價格(元) | 63.79 |
| 本次買回股數佔公司已發行股份總數比例(%) | 3.04 |

二、公司債(含海外公司債)辦理情形：無。

三、特別股辦理情形：無。

四、參與發行海外存託憑證之辦理情形：無。

五、員工認股權憑證辦理情形：

(一)公司尚未屆期之員工認股權憑證辦理情形：無。

(二)取得員工認股權憑證之經理人及取得認股權憑證可認股數前十大員工之姓名、取得及認購情形：無。

六、限制員工新股權利辦理情形：無。

七、併購辦理情形：無。

八、受讓他公司股份發行新股辦理情形：無。

九、資金運用計劃執行情形：無。

伍、營運概況

一、業務內容

(一)業務範圍

(1)所營業務主要業務內容:

- 1.機械設備製造業
- 2.事務機器製造業
- 3.發電、輸電、配電機械製造業
- 4.電子零組件製造業
- 5.電器及視聽電子產品製造業
- 6.電池製造業
- 7.電腦及其週邊設備製造業
- 8.光學儀器製造業
- 9.電池批發業
- 10.汽車批發業
- 11.汽、機車零件配備批發業
- 12.資訊軟體批發業
- 13.電子材料批發業
- 14.資訊軟體零售業
- 15.電子材料零售業
- 16.汽車零售業
- 17.汽、機車零件配備零售業
- 18.資訊軟體服務業
- 19.資料處理服務業
- 20.電子資訊供應服務業
- 21.一般廣告服務業
- 22.能源技術服務業
- 23.汽車修理業
- 24.除許可業務外，得經營法令非禁止或限制之業務

(2)營業比重：本公司 107 年度各類主要產品所佔營業比重，如下：

單位:新台幣仟元

| 項目 | 營業收入 | 營業比重 |
|----------|-----------|---------|
| 嵌入式控制系統 | 816,290 | 43.15% |
| 特殊應用顯示模組 | 480,859 | 25.42% |
| 醫療用觸控顯示器 | 478,657 | 25.30% |
| 其他 | 115,948 | 6.13% |
| 合計 | 1,891,754 | 100.00% |

(3)公司目前之商品及服務項目：

- (A)嵌入式控制系統
- (B)特殊應用顯示模組

- (C)醫療用觸控顯示器
- (D)其他(設計服務收入等)

(4)計劃開發之新商品、服務

本公司係採高度客製化並積極參與客戶先期開發，主要應用以人機介面系統為主，範圍包括嵌入式控制系統、醫療用觸控顯示器及特殊應用顯示模組等利基型產品。

(二)產業概況

(1)產業現況與發展

由於液晶平面顯示器具備輕薄、省電、低電壓及低幅射等特性，已廣泛地被使用在各種顯示設備上，並逐漸取代映像管顯示器的市場。在液晶平面顯示器的各項產品中，薄膜電晶體液晶顯示器(Thin Film Transistor-Liquid Crystal Display，簡稱 TFT-LCD)由於具高畫質、高對比及高應答速度，且製造技術最為成熟，故已成為液晶平面顯示器之主流，在亞洲各國(如日、韓、我國及大陸)廠商的積極投入下，生產技術已日臻成熟，因此能廣泛地應用在各種平面顯示器上。近年來，因液晶平面顯示器製造廠商大型化的結果，液晶平面顯示器於特殊應用市場(如醫療、工廠自動化、軍事、戶外用途及運動器材等)領域也逐漸擴展至各個層面，產品種類朝向更多元發展，使得特殊應用顯示器及模組產品整體市場規模持續成長中。

虛擬實境技術已發展多年，過去 VR 利用三維空間的虛擬世界讓消費者有如身歷其境般地探索新的世界，常見於遊戲應用。然而，隨著技術成熟，醫學領域也成為 VR 拓展的新天地，一方面利用 VR 這項技術進行醫師的醫療培訓，另一方面也可以根據患者的具體需求進行治療。VR 應用在心理學領域也正廣泛地在使用中，常用來克服恐懼症，例如面對懼高症患者，藉由 VR 技術讓患者站在高處俯視或是高樓屋頂，訓練患者面對恐懼，更甚者，心理師還會促使他們跳下，畢竟若能克服這項心理障礙，將有助於疾病病程改善。此外，對於癮君子或是酗酒患者，利用 VR 科技也可以達到類似的效果。同時，VR 也可以在身體功能恢復方面發揮功效，利用與虛擬物體的互動來學習基本動作，例如在中風患者大腦中，藉由特定的運動讓各個肌肉組織被活化起來，這將有助於受損區塊的復原。

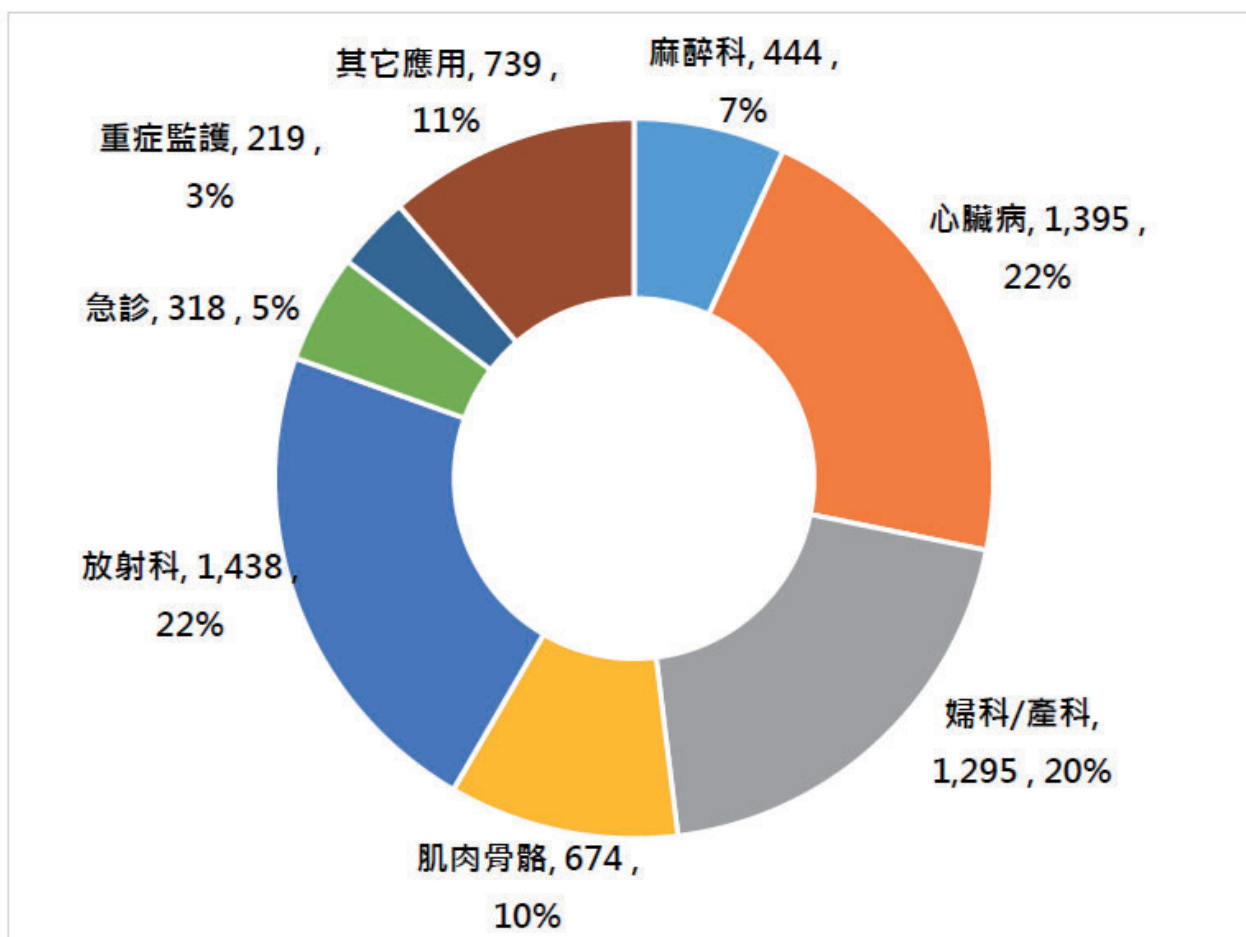
隨著人口逐漸老化、癌症與慢性疾病逐年增長推動醫學診斷影像類產品市場發展。而醫用超音波掃描儀其原理採用聲波技術而非放射線技術，在病患安全考量上較被大眾所接受。隨著醫用超音波掃描儀技術演進，如空間解析度、影像深度與 3D 影像等技術提升，擴大醫用超音波掃描儀應用範疇，朝向肌肉與骨骼影像、泌尿科、麻醉科、特殊照護、緊急醫療與手術導航等應用領域發展。儀器設備也由原本台車型超音波掃描儀發展成可攜式甚至是超微型化可攜式(Ultra-portable)如口袋式、手持式超音波設備。

全球主要區域經濟成長，人民生活品質提供，因為飲食所造成的肥胖、高血壓、心血管等疾病等慢性疾病患病人口逐年提升，成為全球超音波需求成長的主因。另一需求市場趨

動因素為老齡化人口的提升，如日本、歐洲及美國等國家，透過超音波檢測之需求逐年上升。2017 年全球超音波設備市場總值約為 65 億美元，預計到 2023 年，市場值約可達到 83 億美元，預期 2018-2023 年的年複合成長率可達到 4.12%。

為了提高超音波的效能，超音波技術的發展會朝向影像品質的提升與配合工作流程的改善，如目前常用的即時診斷型超音波設備是結合便攜式超音波的推車型機台，台內配有獨立式電池，啟動時間小於 15 秒。這類型機台有助於診斷特別肥胖的患者或患有慢性阻塞性肺病(COPD)的患者，能緊急且即時的了解病患的身體狀況，便攜式超音波設備的開機與掃瞄速度對於解決緊急醫療情況非常重要。

超音波應用類別廣泛，於各主要科別來看，依 Modor Intelligence 資料庫數據顯示，2017 年超音波應用於放射科及心臟病科別的市場值最高，分別為 1,438 百萬美元與 1,395 百萬美元，各占全球超音波市場值的 22%；其次為婦科/產科的 1,295 百萬美元，占 20%；另外，肌肉骨骼、麻醉科、急診應用與重症監護各占 10%、7%、5%及 3%。



資料來源：MI(2018)；工研院產科國際所(2018/12)

隨著醫學影像技術的發展，許多高階的醫學影像擷取與處理裝置陸續被開發及應用，藉由高解析度的影像，方便醫療人員判斷受檢測者內部的實際情況，然而判讀此類高解析度的影像，除了前端的影像擷取系統外，相關的顯示介面亦是重要關鍵，為了要確保顯示器能夠呈現無誤的醫療影像資訊，醫療用顯示器除了必須符合相關醫療儀器相關規定外，在其解析度、亮度及穩定度上都有著極高的要求，也因此增加了投入此領域的門檻。由於醫療產業的市場發展是可以期待，且醫療顯示器的毛利較一般消費行顯示器為高，因此也吸引不少的廠商投入佈局，競爭十分激烈，國際上醫療影像則是三分天下的局面，包括 GE Healthcare、Siemens Medical Solutions 與 Philips Medical Systems，其他知名廠商尚包括 Carestream(前身為 Kodak)等。至於國內專門研發生產醫療顯示器的廠商不多，主要還是以美國及日本的廠商為主，然而本公司較其他廠商早切入此產業，目前已與歐美日本知名廠商合作多年，相關技術已獲得相關廠商肯定，未來亦將繼續積極的開發出更符合客戶需求之產品。

目前醫院所使用的醫療級顯示器，大致上可以分為診斷用顯示器，手術用顯示器，以及臨床監測用顯示器等三大類。這些醫療顯示器必須相容於 DICOM (Digital Imaging and Communications in Medicine)標準，而醫療單位也會依不同的醫療用途而對顯示器有不同的規格要求。以下分述之：

1. 診斷用顯示器(Diagnostic Displays)

診斷用顯示器用於讓醫事人員藉由影像中細微的差異，作為判斷受測者是否罹病的依據，所以特別要求高解析度及灰階表現。依據使用情境的不同，可細分兩類產品：

甲. 放射醫療顯示器(X-ray Display)

是所有醫療用顯示器中規格要求最高的一種。需符合 DICOM 2-3 百萬畫素灰階標準。乳房造影時更須符合 5 百萬畫素灰階標準。此顯示器規格業已標準化，搭配醫院之圖片存檔及通信系統 PACS (Picture Archiving Communication System)使用。

乙. 擷取影像用顯示器(Acquisition Displays)

直接連結於醫學影像擷取裝置，如超音波，斷層掃描儀等的顯示器，作為擷取影像時之參考使用。因顯示器直接連結醫療儀器，規格多樣化。作為儀器的一部分，擷取影像用顯示器從機殼材質，造型顏色，螢幕尺寸，畫素要求到電性規格等均各有不同。多數時候更需搭配自我檢測與通訊功能，以能與儀器溝通，或用以驅動外掛之第二顯示器。

工研院 IEK 表示，擷取影像用顯示器，是成長最緩慢的醫療等級顯示器。在醫院中主要搭配 CT，MRI，超音波等。由於顯示器與醫學顯像設備搭配銷售，而在歐美醫療市場，這些影像設備大多已呈現飽和狀態，因此擷取影像用顯示器的成長力道並不強。

2. 手術用顯示器(Surgical Display)

專為手術設計之顯示器。可以在手術過程中即時顯示出手術部分之影像。已被廣泛地應用於內視鏡檢查，顯微手術等程序。目前此類顯示器的主流規格為 2-3 百萬畫素彩色產品。

3.臨床監測用顯示器(Clinical Review Display)

主要用於加護病房或急診室的生理監測儀器。這一類顯示器必須擁有良好的對比度，並相容於 DICOM 百萬畫素及彩色顯示標準。

居家照護為重要的老年照護重要方案之一，未來居家照護與急診應用將會持續帶動便攜式超音波市場，居家照護的應用是讓病人在家中拍攝的超音波圖像通過網路傳送給醫生，由醫師先進行初步影片判斷，再依需求至醫院看診。未來技術的發展也會更精進便攜式超音波設備，讓其可以最大限度地縮短設置傳統掃描所需的時間，便攜式超音波設備技術也日益提升。

各國政府推動醫療品質與技術的政策，或公私立研發資金的投入帶動超音波技術的發展，如義大利所推動之遠距醫療計劃（TELEMED），建立起義大利各醫院訊息網路管理平台系統，帶動超音波於緊急醫療及遠距醫療之應用。而在印度，便攜式超音波與移動型醫療設備的需求高，主要原因是印度區域廣泛，且多數較小型的城鎮或農村區域，醫療資源在偏鄉區域嚴重不足，而便攜式超音波可用於各地區進行篩查乳腺癌、宮頸癌、前列腺癌、乳房和子宮頸等檢查，且印度多數地區缺乏產前檢查的知識，印度政府對於三線城市或農村地區極力推動產前檢查，帶動便攜式超音波的需求。

本公司因觸控顯示器應用市場商機龐大，研發團隊開始著手設計開發相關產品，一舉投入特殊應用產業，從提供機板零組件提升至專為各別產業客戶提供軟硬體服務之廠商，擁有各別產業專用之硬體、軟體以及認證能力，結合產品與特殊系統，找出屬於我們的藍海市場，致力於全球性關鍵客戶，擁有豐富的跨產業知識，洞悉產業之商務模式，以提供特殊應用產業所需之解決方案。

本公司主要爭取高利基產品的客戶，包括醫療、工廠自動化、軍事、戶外用途及運動器材相關產業等客製化商機，這些少量多樣的客製化產品，對一些製造大廠不具商業利益，但對本公司而言，卻能成為這些公司的最佳合作伙伴，成為美國、歐洲等知名廠商的合作對象。

本公司的特殊應用觸控顯示器及模組產品，提供客戶完整的特殊領域(如軍事、醫療、戶外用途、工廠自動化及運動器材)應用觸控顯示解決方案。相較於一般個人與家用的電視，桌上型顯示器與攜帶式裝置顯示屏幕之外，所有使用在不同環境、場所，具有不同專門功能性使用的觸控顯示器，都可以稱為是特殊應用觸控顯示器。一般日常生活中常見的購票機、驗票機、提款機及數位看板(Digital Signage)等，甚至室內戶外的安全監控相關設備，廣義都能歸類在特殊應用觸控顯示器的應用中。工業電腦不但應用領域廣泛，而且由於應用環境的特殊性，所以產品生命週期也較消費性觸控顯示器更長，一般均為 3~5 年，有些使用在特殊環境下的產品，甚至要有 10 年以上的使用年限。在使用穩定性與可靠度上，要

求也更高，所以對於零組件的要求相對也更為嚴謹，相較於一般消費性觸控顯示器，其差異如下：

| | 消費性應用 | 特殊應用 |
|-------|----------------|--------------------------------|
| 需求目的 | 較固定使用目的與較安定的環境 | 依不同使用目的與環境而有不同需求(應用導向) |
| 市場領域 | 一般家庭、商用辦公室 | 醫療、工廠自動化、軍事、戶外用途及運動器材相關產業等特殊應用 |
| 生命週期 | 短(約二至三季) | 長(約二至十年) |
| 產品規格 | 標準化 | 客製化 |
| 轉換成本 | 低 | 高 |
| 價格敏感度 | 高 | 低 |
| 產能要求 | 少樣多量 | 少量多樣 |
| 採購要素 | 性價比 | 性價比、品質、穩定性、耐用性 |

物聯網由智慧運算、可靠傳遞、全面感知三大面向串聯，雲端儲存、IC 設計及通訊、工業電腦等則是受惠以上三大面向的族群。根據 Gartner 預測，手機、平板和 PC 總用戶數到了 2020 年將達 73 億台，物聯網裝置則將大幅超越上述聯網裝置增加至 260 億台，屆時將可創造 3280 億美元的邊際收益。

而由於物聯網題材興起，特殊應用觸控顯示器及模組產品的用途，轉進垂直整合市場，像是：運輸、食品飲料、零售、農業和城市管理，利用創新 UI 進行人機互動，並蒐集、擷取所需資訊，促使產業增加其附加價值。本公司深耕各別垂直應用市場領域解決方案，將產品成功導入於各產業應用領域，加上世界各國對於物聯網的高度重視，極力打造智慧城市環境，搭載此風潮，本公司將開創特殊應用觸控顯示器及模組無限可能性。

近年來，觸控液晶顯示器於特殊領域之應用也逐漸擴展至各個層面，例如交通、國防、船舶、端點銷售系統(POS)、博奕、醫療等，不但產值大幅提昇，更走進我們的日常生活中，舉凡隨處可見的悠遊卡讀卡機、自動售票機、安全監控系統、醫療設備或是數位看板(Digital Signage)等，均是特殊應用觸控顯示器及模組產品的涉及範疇。受惠於因景氣回升，企業資本支出和自動化需求的增加，及許多數位化生活應用的逐步落實，除了新興市場對基礎建設的強勁需求逐漸成為特殊應用觸控顯示器及模組產品發展動力外，在應用領域逐漸擴大的情況下，產品種類更多元發展，使得特殊應用觸控顯示器及模組產品整體市場規模持續成長中。

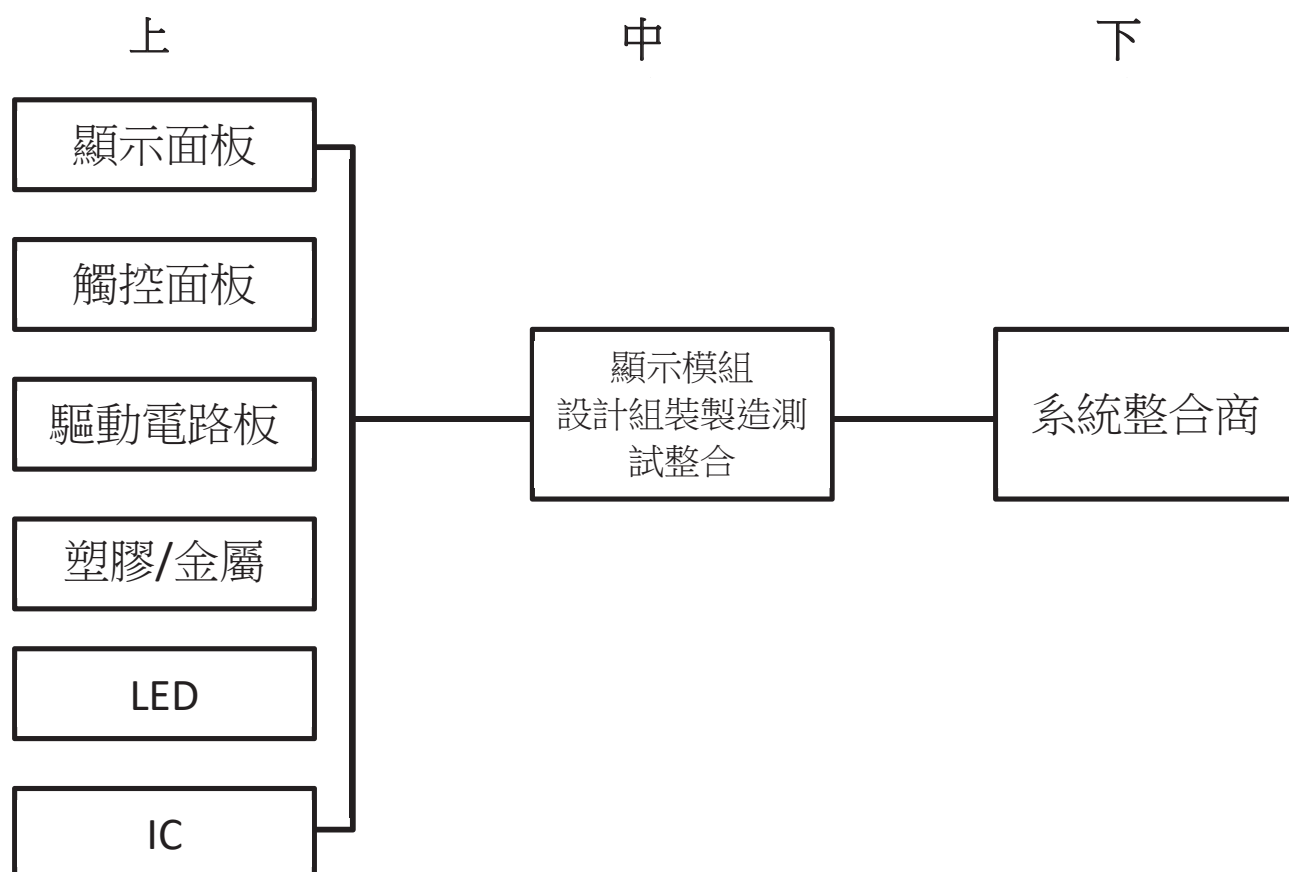
特殊應用觸控顯示器及模組產品屬於少量多樣且高度客製化之產業，強調規格獨特以及高度客製化，其應用產品須有抗震、防水、防塵、強固等特殊功能及技術，以應變多變與嚴峻的環境考驗也因此進入門檻高、取代性低，而本公司長久以來所堅持的獨特規格與客製化之落實是有目共睹，藉由各種自行研發技術，本公司產品在各式應用中，能提供各種不同樣式尺寸之最佳視覺效果；隨著新產品線的開發，本公司為具有提供完整解決方案能力之特殊應用觸控顯示器及模組產品的研發製造廠商，秉持客製化服務，以客戶需求為

導向，建構完整的產品線，滿足客戶一次購足的需求，並加強產品售後服務，提高客戶的滿意度，未來將持續顧客導向，以達永續經營。

(2)產業上、中、下游產業之關聯性

台灣產業廠商主要集中在中游軟體開發及硬體製造組裝，由於台灣的電腦軟硬體人才眾多，除培養出個人電腦的世界知名品牌外，也是全球最大硬體製造代工重鎮，隨著個人電腦市場成熟及產業電腦市場需求擴大，不少廠商從個人電腦領域跨入利基型的產業發展，也造就出全球知名特殊應用領域知名廠商。

本公司的特殊應用觸控顯示器模組在醫療用途/軍事用途/工業用途/戶外用途特殊設計之攜帶型電腦/手持設備/互動機台產業中位屬中游設計組裝製造商(ODM)角色，茲將產業之上、中、下游關聯圖列示如下：



(3)產品之各種發展趨勢

自 Microsoft 推出備有觸控技術之新一代作業視窗 Window10 以來，監視及筆記型電腦搭載觸控面板之數量逐年增加。即使搭載觸控功能之產品價格較昂貴，中大尺寸之觸控面板市場預計將充分反映出，大部分系統商及消費者將觸控功能為該作業系統之重要功能之一。此外，為解決傳統電阻式觸控面板邊框突出之問題，首先設計並開發出全平面之電容式觸控面板。相較於傳統電阻式，全平面式觸控技術可使產品可視範圍及觸控面積增加，

機體外觀更加簡潔與輕薄。

而根據 DRAMEXchange 統計，雖然部分中游及上游供應鏈尚未成熟且完整部分零組件之技術及生產仍掌握在日商。但國內觸控面板產業之發展，已漸漸從觸控面板模組的組裝，趨向中、上游的垂直整合，原因除國內既有之光電技術可以迅速切入部分中游零組件外，國內終端系統廠商本為當前全球資訊及通訊之重要製造供應鏈的優勢，更使我國觸控產業未來有較大之出海口，得以支撐整個觸控產業有中、長期的發展。在全球觸控產業仍持續成長之樂觀預期下，國內相關廠商將在未來全球觸控產業鏈中扮演更重要角色。

在 Smart Phone 市場成為手機主流後，為充分運用機體空間，傳統的按鍵操作功能已逐漸由觸控螢幕取代，近年來 iPad 產品之發表，頗有取代小筆電之勢，促使中尺寸之 LCD 亦開始進入觸控螢幕時代。而由於網路普及化，聯網功能更為多元複雜，原以電阻式為主要觸控模式之結構亦已不及未來發展所需，具有多點觸控功能、透光率高之電容式觸控螢幕逐漸成為下個主流，並且在各家廠商竭盡所能地加強技術研發，將觸控面板做得更輕、更薄、更省電、更便宜，期望在產品規格方面能滿足消費者的偏好，並拉大與競爭對手的差距，使得觸控面板業者必須加快速度研發出新一代的材料或結構以滿足行動裝置快速成長的需求。

由於使用者對輕薄化行動設備的要求將越來越高，物聯網概念帶動了數據採集(data collection)技術的蓬勃發展，提升強固型攜帶裝置的需求，同時也帶動了周邊軟硬體的技術升級，未來強固型攜帶裝置解決方案(Rugged Solution)將成為日益熱門的產品。不僅軍、警等終端用戶已拋棄傳統作戰、辦案方式，朝向電子作戰和電子辦案的方向發展，帶動強固型電腦產品攜帶裝置的需求，包括美國政府之 SDC4.0(Standard Desktop Configuration 4.0)亦將 Windows 8 作業系統納入標準，故未來觸控應用的成長可期。未來特殊應用顯示器及模組將朝向高解析、互動等高階研發，應用範圍擴展至自動化、交通、船舶、國防及航空等，不僅擁有高亮度、商業、戶外及符合工業環境所使用等特色，特殊的 I/O 介面、光學貼合技術、強固性與避免霧化、強調互動性也是未來發展重點。

綜之特殊應用領域(如軍事、醫療、戶外用途、工廠自動化及運動器材)產業的未來發趨勢大致如下：

1.觸控導入：由於醫療顯示器過去大多僅具有單純顯示功能，但觸控面板技術日新月異，且新世代醫療從業人員因消費性電子產品培養的使用習慣下，目前已見影像擷取用顯示器以及臨床監測用顯示器上，已可見導入觸控功能。

2.貼合技術提升：因醫療應用在影像顯示的正確性有高要求，導入觸控時，全光學貼合技術成為產品成敗關鍵。須確保貼合技術能抗 UV 黃化，低收縮力，避免產品質變造成醫學影像誤判。

3.新材料導入：醫療設備可能因為觸摸而被細菌污染。新抗菌材料的導入，能夠抑制細菌和黴菌繁殖，減低院內感染的風險。也因應醫療設備需定期使用殺菌劑擦拭的需求，

新材料需同時具備耐各式殺菌劑腐蝕的特性，避免材質劣化。同時，外觀設計也須避免多角造型與機殼縫隙，避免殺菌劑於擦拭過程中殘留於設備表面，加速材質惡化。

本公司於成立初期，積極開發利基產品市場，具有為客戶量身訂做及技術門檻較高之特性，一方面用以和國內其他競爭對手有所區隔並拉大與國內競爭者之差距、增強與國際大廠之競爭力；另一方面用以創造較高之附加價值，捨棄利潤較低和不具競爭力的產品，讓整體競爭力及獲利能力不斷提昇。從一開始的客製化液晶顯示模組驅動板到近來的特殊應用觸控顯示器及模組於特殊應用(如醫療、工廠自動化、軍事、戶外用途及運動器材)領域，藉由這些年累積之技術為基礎，建立協同客戶擴產市場的能力。

本公司特殊應用顯示器及模組的產品與服務應用範圍廣泛，除了一般熟知的 ATM 系統、智慧型自動化監控、公共資訊導引系統、博奕機、售票系統、數位電子看板等；也包含了規格較為特殊的軍用系統、車用、船舶和醫療等方面，不斷擴充新市場與新產品的應用領域，再搭上新興市場近年對基礎建設方面的強勁需求下，使得特殊應用顯示器及模組整體市場規模持續成長中。伴隨全球工業自動化市場的高度成長及需求，本公司致力研發耐撞抗震機殼設計，支援寬溫操作，亦可適用於各類艱難的作業環境，其中模組化設計可以依照客戶不同的系統平台需求，提供完整解決方案，且為響應全球節能風潮，內部採無風扇設計，務求在使用上不僅能有充份的效能，也能維持長期運作上的穩定性。本公司未來產品發展將朝低耗電量及可長期使用的節能思維來作為產品設計為訴求，同時發展耐撞抗震強固型規格關鍵技術研發。

隨著景氣復甦，預期特殊應用觸控顯示器及模組亦將有顯著的成長，成長動能包括企業換機、應用範圍更多元、新產品技術的推廣以及新興市場需求。且為提升特殊應用觸控顯示器及模組的行銷效益，提高人機互動性的觸控技術功能，也將是本公司在特殊應用觸控顯示器及模組今後發展之關注焦點。

(4)產品之競爭情形

本公司投入顯示器相關產品與服務之研發生產多年，包括醫療用顯示器、觸控顯示器、工業用顯示器等，對於關鍵技術的掌握、規格訂定、設計及生產經驗、市場應用需求及客源掌握等都具相對競爭優勢；本公司主要競爭對手為傳統 Monitor 廠、IPC 廠商或專注於 ODM/OEM 業務之廠商。另國內多家液晶監視器及筆記型電腦大廠亦開始投入研發及生產特殊應用液晶顯示器，成為本公司主要或潛在競爭對手。此外，受平板電腦普及化，電腦產品低價化，且隨著強固型攜帶裝置的普及化，終端產品價格將逐漸下滑，未來強固型攜帶裝置的競價情形將越來越白熱化。

特殊領域(如軍事、醫療、戶外用途、工廠自動化及運動器材)產業的特性為產品整合度高，少量多樣的生產及原料庫存等管理方式，及行銷通路架構經營優勢，皆須經長時間技術累積。且公司要能快速反應客戶需求，又要維持產品高水準的品質，所以在新產品的

研發便相形重要，能提供完整有效的新產品開發評估模式，來強化新產品開發效率與效能便是在特殊應用產業最關鍵的成功因素。由於進入障礙高、競爭者少，因此產業中現有的廠商得以維持長時間的穩定獲利及成長性。此外，工業電腦的客戶之系統轉換的成本較高，是以產品生命週期較長，替代性低。

有鑑於客戶的滿意是建立在品質與速度的條件上，公司發展模組化研發系統，能提供客戶快速化研發設計服務。如此快速有效率的研發服務，證明公司在研發服務能力的提升，滿足客戶在最快的時間獲得客製化產品支援，讓客戶能在特殊利基市場與專案方面獲得最佳的競爭力，同時本公司所研發生產之顯示器，已通過世界多項電子法規以及安全認證，如 UL60601-1，CSA，TUV，TUV/GM，CE 以及 FCC-B。

本公司特殊應用觸控顯示器及模組產品最大的競爭優勢在於擁有核心關鍵技術研發能力與完整的產品線，結合機板軟硬體研發能力，面對戶外強光環境、特殊高低溫環境或者顯控介面需求之產品提供解決方案，提供更完整的產品線與研發服務。目前核心技術能力包括：

(1) 液晶顯示器品質調校技術

整合強光下可視 (Ambient-light Readable)、智動調光 (Auto Brightness)、感光微調技術 (Dimming) 超超廣視角 (Ultra-Wide Viewing Angles)、超高解析度 (Ultra High Resolution) 之能力。

(2) 觸控模組整合技術

整合五線電阻式、全平面電阻式、表面音波式、紅外線式、表面電容式、投射電容式等觸控模組關鍵整合能力，可應用在各式特殊應用觸控顯示器及模組產品。

(3) 機構模組設計

具備 2 吋至 65 吋機構模組化設計規範，可因應客製化及標準品機構設計需求，整合防水、防震、防擊及無風扇散熱機構設計能力。

(4) 光學全貼合製程技術

確保各種高附加價值部件(如特殊 3D 形狀前蓋保護玻璃/塑建、強化玻璃、觸控模組、機構模組等)與特殊規格液晶顯示器貼合整合後,符合特殊產業環境應用的高緩衝性、耐候性、耐久性、耐酸鹼、抗水性、抗 UV 黃化、低收縮力等需求特殊產業環境應用須具備防水、防塵、防撞、防落摔以及高穩定等特性，而面對不同應用環境下，所制定出的規格也有所不一，如特殊 3D 形狀前蓋保護玻璃、抗菌、抗 EMI、抗靜電、抗靜磁觸控顯示器及模組產品等，本公司產品客製化程度高，擁有高度的彈性與適應力，以便進行大量客製化調整。

此外，本公司多元化培育市場端的行銷人才，在地化經營策略上，配置歐美亞各區域之本地行銷專業經理人，積極推動國際化行銷策略，在行銷佈局上更為完整與國際化，除將積極投入參與國際展覽，更將全面不斷更新現有網站及網路行銷策略，並進行通路商與

代理商的積極佈局。

(三)技術及研發概況

(1)所營業務之技術層次及研究發展概況

本公司研發團隊整體研發技術純熟，設計上充分考量功能及生產成本的效益及相容性模組化原則；機構設計具有共通性與模組化，可以隨客製化需求進行不同產品線之組合，核心關鍵技術在於充分整合光機電軟的核心技術結合材料掌握與生產組合，完成多項符合特殊應用(如醫療、工廠自動化、軍事、戶外用途及運動器材)領域的技術開發與產品量產，未來仍持續努力，以符合國際相關認證規範標準提升之研發技術能力。

本公司核心技術除了掌握提供陽光下可視、寬溫、大的亮度區間、抗反射光學整合、寬輸入電壓、低耗能、防水防塵及防震等技術外，所擁有的高亮度面板專利，可提升面板之亮度、視角、色彩飽和度及對比。持續研發不同尺寸、多點觸控及具備多功能性之液晶顯示器，並與應用平台配套做更進階且多元化的垂直整合以提供客戶完整工業應用顯示解決方案。

近期成功案例如下：

- *成功建立軍工規等級耐久耐候性光學全貼合製程能力，導入 2~20" 一系列軍事用途 / 醫療用途 / 工業用途 / 戶外用途等特殊應用觸控顯示器及模組產品，使全機系統能通過高氣壓、雨淋、高濕度、粉塵等嚴苛環境條件驗證。
- *成功自行設計開發醫療用途投射式電容觸控模組產品系列。
- *成功開發無邊框輕量超薄液晶顯示器模組產品系列，協助客戶快速導入開發系統產品。
- *成功開發工業用液晶顯示器模組產品系列。
- *成功量產符合軍規高亮度戶外可視觸控液晶顯示器模組。
- *成功量產醫療用途光學全貼合強固型觸控液晶顯示器模組。
- *成功量產戶外用途觸控互動式液晶顯示器模組。

特殊應用觸控顯示器及模組產品產業之中，最重要的就是產品可靠度，另有鑑於攜帶裝置與物聯網運用的蓬勃發展，公司的研發重點也將朝向小型化、行動化的應用。而小型化、節能及移動傳輸等市場需求又要整合多項不同的功能，不僅考驗研發人員對適用零件的選擇，也挑戰其散熱設計的技術讓研發的工作日趨困難。而小型化的產品部分產業因為需要硬體、韌體和軟體的無縫結合，已臻完整的解決方案，因此跨足韌體與軟體的開發亦是另一個重要的方向。

(2)研究發展人員與其學經歷

單位：人

| 項目 | 年度 | 106 年底 | | 107 年底 | | 108 年截至 3 月底 | |
|------|---------|--------|-------|--------|-------|-----------------|-------|
| | | 人數 | % | 人數 | % | 人數 | % |
| 學歷分布 | 博士(含以上) | - | - | - | - | - | - |
| | 碩士 | 17 | 39.53 | 17 | 36.96 | 17 | 38.64 |
| | 大學(含大專) | 26 | 60.47 | 29 | 63.04 | 27 | 61.36 |
| | 高中職 | - | - | - | - | - | - |
| | 合計 | 43 | 100 | 46 | 100 | 44 | 100 |
| 平均年資 | | 5.34 | | 6.29 | | 6.78 | |

(3)最近年度及截至年報刊印日止投入之研發費用

單位：新台幣仟元

| 項 目 | 106 年 | 107 年 | 108 年第一季 |
|----------------|-----------|-----------|----------|
| 研發費用 | 84,480 | 76,946 | 19,879 |
| 營業收入 | 1,837,023 | 1,891,754 | 451,063 |
| 研發費用佔營業總額比率(%) | 4.60% | 4.07% | 4.41% |

(四)長、短期業務發展計劃

本公司致力提升設計品質與研發創新，提供快速研發設計服務，近幾年新技術的開發也擴展了更多的應用市場。銷售策略則是以開發各地經銷商為主，強化通路佈建，藉由各地經銷商針對各種應用領域開拓市場行銷全球。近來本公司重視垂直市場的客戶開發，針對一些特殊領域的應用及客戶群做產品的推廣和銷售，深化垂直領域專業能力，並致力構建共同平台，依據客戶的彈性需求，擴大產品種類，開發全系列的產品線。多年來積極接觸客戶與市場，隨著客戶與市場之成長，本公司已成功奠定產品品質及公司形象基礎，並逐漸在市場上佔有一席之地。因應未來產業發展趨勢，整體經濟環境趨勢及國內外市場競爭，藉由長短期發展計畫之實踐以規劃公司未來經營方向，調整公司體質，提昇整體競爭力。

茲就本公司之特殊應用觸控顯示器及模組短期及長期計畫概要說明如下：

(1)短期計劃

- A. 針對特定用途市場，提供客製化產品之研發及生產，以進行新客戶的開拓及深耕，以準確掌握市場需求。並且配合市場需求建立產品共用平台，提供客戶解決應用之方案，鎖定新應用市場，積極收集市場資訊與開發新客戶。
- B. 加強海外通路佈建以拓展業務，強化海外行銷客戶之管理服務，聯合地域性客戶積極開發特殊用途市場，提升地域市場之開拓與深度耕耘，搶攻利基型市場的國際市佔率。
- C. 參與客戶先期設計(Join Design)，積極創造產品高附加價值，配合產業資訊持續收集，有效提升本公司產品之市場佔有率。

- D.深耕現有的客戶群，固定參訪活動及服務聯繫，與客戶間維持著良好的關係，將更能掌握客戶的需求，藉由新產品的開發，增加與客戶討論的話題，藉此將新產品導入，擴大產品線的合作。此外，從現有的客戶當中再介紹其他更多不同需求的客戶，從原有的客戶當中橫向發掘其他的潛在用戶，進一步的開拓新的客源並提高產品的滲透率。
- E.持續開發高附加價值高品質之產品，藉由產品和新製程的不斷創新，提高現有產品之層次及應用層面，繼續引領設計的潮流；藉由新材料的應用、新製程的開發，並加強研發功能，推出領先市場的競爭性產品，讓特殊應用觸控顯示器展現不同的面貌，以差異化技術提供客戶解決應用之方案，爭取客戶訂單。針對新舊客戶採取不同之銷售策略，利用既有產品之成功案例開拓新客戶，同時爭取舊客戶新產品之訂單，雙管齊下擴大營收規模和經濟規模量。
- F.建立標準化和模組化設計，進行製程改善，流程改善，藉由不斷重新規劃和改造，以提升生產線的產能效率以及降低生產成本。以保持產品之價格競爭力，創造經濟規模量，提高產能利用率，降低製造成本和獲利能力。
- G.與上游廠商維持良好合作關係，分散不同進貨來源，以確保關鍵零件的供應無虞；尋求和其他廠商策略聯盟，引進或共同開發技術。與多家協力廠商進行合作，並透過垂直整合達到綜效之目的，以確保材料來源及成本優勢，長期穩固與客戶的合作關係。
- H.本公司有著最堅強的研發團隊，但仍將持續投入研發資金，招募及培育專業研發與專案管理人員，以發展關鍵性技術及新產品，建構更堅強的研發團隊，專業的技術人員及優良的製程技術，以延伸技術領域、加速產品開發速度，搭配嚴謹完善的認證制度，強化檢驗的程序，持續提昇產品品質，建立優質產品供應者的公司形象，獲得客戶的信賴。
- I.導入 PLM(Product Lifetime Management)系統，建立研發協同工作平台，分類、蒐集產品生命週期中所產出之技術文件、圖檔、表單，避免資訊誤用與保持資料的一致性，藉以提升產品品質、縮短設計時間與減少變更錯誤，強化營運效能，建立各營運流程 e 化之系統，加速且精準執行客戶服務。
- J.落實各部門編列年度預算，並監督各預算執行之情況。對於各專案進行成本控制，減少不必要開支及浪費，努力提高獲利率。
- K.有效運用內部資源、迅速掌握產業情報、藉由建立技術支援服務、庫存管理，建立完善的售後服務制度，增進客戶對公司產品滿意度，提升服務品質。
- L.強化品質監控系統，持續提升產品品質，加強客戶服務。建立技術支援服務，以期建立更完善的售後服務系統，能快速回饋客戶的意見並盡速改善產品的品質，增加產品的競爭力，以及增進客戶對公司整體的滿意度。

(2)長期計劃

- A.加速全球市場開發，增設海外據點並加強技術的創新與交流，建立全球各區域行銷據點，針對不同地區採行不同的差異策略，並貼近客戶，以達到快速服務之效，積極爭取歐、美及日本特殊應用領域的大型客戶合作機會。
- B.設立海外業務發展(Business Development)團隊專責開發新市場、新客群，深耕獨特應用產業如醫療、工廠自動化、軍事、戶外用途及運動器材相關產業等客製化商機領域，

- 發展高附加價值、加工程度價高之產品，以此拓展產品線，擴大營收，提升獲利。
- C.針對目標市場需求，站在市場以及客戶的角度，深入垂直市場的應用環境，研究、蒐集並利用使用者經驗，提供設計製造服務，整合軟硬體之技術和週邊及應用的解決方案，發展完善的特殊應用觸控顯示器及模組產品與服務，協助客戶，滿足客戶，藉由新的商業模式引進新的技術和客群，開發具差異化的產品與服務，成為特殊應用系統，如醫療、工廠自動化、軍事、戶外用途及運動器材相關應用產業等客製化的最佳選擇。
- D.由硬體供應商逐漸轉型為解決方案服務商。朝推動自有品牌之方向，將持續進行組織調整，朝向更能激發研發創意、提升客戶服務的戰略化品牌組織。
- E.與關鍵零組件供應商(如液晶玻璃/面板、IC、光學材料等上游廠商或其他電子及機構重要零組件廠商)策略聯盟，掌控關鍵原材料的穩定，透過技術合作，建構更堅強的研發團隊，提升研發實力，成為全球知名特殊應用觸控顯示器及模組產品與服務供應商，同時充分利用本公司觸控顯示相關技術之開發，朝應用面廣泛及多元化產品方向發展。
- F.長期營運規模發展以朝向國際化及多角化發展，並朝向營運需求，利用各種金融工具，以降低財務成本，支援營運目標之需求。
- G.透過國內外資本市場籌資，進一步打造企業全球化版圖。積極因應業務需求，持續計畫性的擴充產能，不管是短期或是長期性的考量，都將評估興建新廠及增置新設備，加強管理系統，以滿足大型品牌客戶進入所需之產能。擴大在客製化液晶顯示模組及觸控整合產品之市場佔有率，加速全球市場的開發。

二、市場及產銷概況

(一)市場分析

(1)主要商品之銷售地區

單位：新台幣仟元；%

| 年度 | 106 年度 | | 107 年度 | |
|----|-----------|--------|-----------|--------|
| | 金額 | % | 金額 | % |
| 亞洲 | 218,256 | 11.88 | 195,096 | 10.31 |
| 美洲 | 1,499,815 | 81.64 | 1,509,193 | 79.78 |
| 歐洲 | 118,011 | 6.42 | 186,783 | 9.87 |
| 其他 | 941 | 0.05 | 682 | 0.04 |
| 合計 | 1,837,023 | 100.00 | 1,891,754 | 100.00 |

(2)市場占有率

本公司主要係為客戶提供完善可行之整合服務，應用範圍包括醫療性產品、健身系統產品、軍用性產品、自動販賣機及其他專業領域應用，並在和客戶互動過程中提供光學、機構、電子、軟體之客製化整合專業服務，因自身所處產業多元化，尤其醫療應用相關領域又較他產業保守，故無法以明確之數值來表示所處產業之市場佔有率，但本公司自完整成立以來，產出和銷售即有所表現且維持一定成長節奏。

(3)市場未來之供需狀況與成長性

本公司預估未來營收動能主要將來自如醫療、工廠自動化、軍事、戶外用途及運動器材相關等特殊工業應用產業市場。特殊應用觸控顯示器以企業應用市場為主，當景氣逐步復甦時，工商業逐漸熱絡發展下，廠商投資擴廠帶動營業設備需求增加，對特殊應用觸控顯示器的需求便隨之成長；而當經濟景氣下滑時，由於特殊應用觸控顯示器產品應用皆具備以自動化降低營運成本的功效，因此特殊應用觸控顯示器的需求仍顯平穩。

統計數據顯示，全球強固型攜帶裝置產值至 2018 年平均年複合成長率>13%，其中以美國、歐洲及日本為大宗。本公司致力開發利基型及潛力型產品線，將可成為少數提供強固型應用觸控顯示器及模組具有完整之規劃、研發、設計、生產能力之廠商。

醫療顯示器相較於一般顯示器，其技術要求門檻較高，本公司切入此一領域早，且在此一領域開發有成，預期未來成長性佳。

此外，本公司亦致力於其他利基型產品之開發，相關產品毛利率高，合作廠商皆為世界知名品牌，預期對於本公司未來獲利亦可帶來不小之成長。

特殊應用觸控液晶顯示器及其應用系統平台於規格較為特殊的軍警用、船舶和醫療系統等領域之應用，因企業需求與景氣狀況會有一段時間落差，導致特殊應用液晶顯示器景氣約落後整體經濟景氣約兩個季度上下，因此經濟出現復甦跡象後，訂單方會增加。展望未來，受惠全球景氣逐漸復甦，企業資本支出增加，將帶動特殊應用液晶顯示器接單增溫。且特殊應用產品在技術和認證上的門檻很高，故進入市場障礙高競爭者少。透過提升產品附加價值的期望與整合應用平台系統，將有利於特殊應用觸控液晶顯示器成長與發展，因此，也將帶動本公司特殊應用觸控液晶顯示器及其模組產品的發展。

「智動化」的浪潮加速產業變動，已超乎原本預期的市場步調，舉凡資訊顯示、資料收集、遠端監控等工作，高度互動化觸控液晶顯示器的人機介面儼然扮演著關鍵性的角色；無論是生產工廠、大眾運輸交通系統、運輸車隊管理等，各大工控公司相繼導入。然而，非主流市場的部分，如石油、天然氣防爆產品等不僅使用環境嚴苛，更因為需要複雜的認證程序，致使入門檻相對較高，較少公司願意投入資源開發。本公司秉持過往在特殊應用領域的豐富開發經驗，確立開拓藍海市場，取得相關防爆認證，藉此拉高競爭門檻，將觸控液晶顯示器導入特殊領域之人機界面市場。

傳統控制、監視與測試用等儀器設備之工業自動化應用，隨著物聯網架構逐漸成熟，物流、自動化巡檢、車檢、交通運輸、鐵路及電網等迅速成長，帶動特殊應用市場未來發展重點，面對市場型態的轉變，企業不僅需提供防水、防塵、抗震、廣溫等基本要求，觸控液晶顯示器與系統的整合將考驗業者的研發能力。本公司長年耕耘於工控市場，採差異化的高附加價值產品，並大量注入研發投入計畫，利用提高技術門檻方式，創造成長新動力，成功的將產品行銷於全球各地，不論是硬體的研發與軟體的搭配皆能滿足市場所需，此外，本公司在 OEM/ODM 成功轉型下，更實現了技術和產品的升級，因而得到各種特殊應用領域大廠的青睞，訂單量持續湧入，極度客制化、少量多樣化之特色，促使客戶有很高的忠誠度，未來將持續開創各種新領域，為特殊應用市場帶來前所未有的專業完整觸控顯示解決方案。未來特殊應用觸控液晶顯示器市場將需要更多產業專業與跨領域的知識，創造高進入障礙，進而帶來高毛利率的營收。

(4)公司競爭利基

在景氣逐漸復甦下，各企業及政府機關之資本支出金額提高將帶動對工業顯示設備之需求，同時隨整體民生消費力成長，生活型態的改變，節能減碳意識高漲、網路發達及雲端產業成長，將廣為提高企業採用電子資訊方式廣告及提升自動化服務，進而提升對特殊領域(如軍事、醫療、戶外用途、工廠自動化及運動器材)應用觸控顯示需求，產生龐大的商機，預期整個產業將有蓬勃的發展。

(A)堅強的研發團隊：

本公司在成立之初即投入相當大的成本於研究及技術開發等方面，具有優異的光學、電機、電路設計、機械、散熱、系統應用等產品設計開發團隊，人力素質齊全，隨時提供在職教育，同時投入大量經費從事符合特殊應用(如醫療、工廠自動化、軍事、戶外用途及運動器材)需求的製程開發，相關機器設備之購置與生產流程之改善，使得具備高品質的生產技術，並提升營運效益並降低營運成本；更隨時著手規劃未來新產品的計劃，並持續擴充研發團隊與重視研發人員之素質與經驗傳承，強化技術創新能力以維持競爭優勢。

本公司專注於觸控顯示器及模組產品之設計製造，最大的競爭利基在於特殊應用觸控顯示器及模組核心關鍵技術研發能力與完整的研發系統整合能力，結合集團內部產業分工與垂直整合，連結上下游供輸關係，降低交易成本並建立快速回應系統，降低存貨成本，增加週轉率與降低缺貨率，並累積從液晶玻璃基板、背光模組、觸控模組、驅動電路板、IC 零組件至貼合整合製造的垂直整合生產效果；進而除現有產品線外，亦提供客戶客製化軟硬體開發服務，面對戶外強光環境、特殊高低溫環境或者顯控介面需求之產品提供解決方案，主要應用於特殊領域(如軍事、醫療、戶外用途、工廠自動化及運動器材)，結合關鍵零組件技術與整合開發研發能力，以高品質、高良率之產品暨服務獲得特殊應用(如醫療、工廠自動化、軍事、戶外用途及運動器材)領域國際品牌大廠之支持與信任；開發成本低於歐美日、設計開發技術領先大陸、東南亞等國家，且進入障礙度高，為本公司之主要競爭利基。

(B)持續的創新能力及完整的產品線：

新產品研發與服務的建構一直是公司引以為傲的核心競爭力。相較其他公司設計各種標準規格的產品，本公司更重視產業的需求。因為聚焦所以能更瞭解應用環境，除了吸引產業先進合作的機會，也構築更高的競爭門檻。研發除了技術外，開發的所費時程與品質亦是重要的關鍵。專案管理成員不但對產品、設計等要有相當程度的認知外，還需熟悉備料、生產、產業知識及客戶溝通等廣泛領域。過去幾年 ODM/JDM 累積的經驗與人才的培育，將會是未來發展的重要契機。

本公司產品線完整且具靈活性及效率，技術門檻較一般觸控顯示器產品為高。對於不同尺寸之螢幕(2"~65") 特殊應用觸控顯示器及模組產品已具備豐富的研發及生產經驗。所研製製造之特殊應用液晶顯示器及模組具備輕薄高規格及高度防塵、防水、耐高溫及耐震等特性與功能，技術層次較一般功能性液晶顯示器高，除一般螢幕所需之電子安規及國際認證外，已具備研發及生產軍工規級，醫療級顯示器所需之專業技術與符合世界級之軍工規及醫療安規及認證。

(C)優異的品質表現：

本公司長期秉持品質、技術與服務經營廣大市場及客戶，朝垂直整合之方向發展，增加產品附加價值，提昇競爭力，在結合顯示器與觸控面板功能所衍生的互動式顯示解決方案有非常具競爭力的表現；無論是產品本身高度要求的光學貼合製程能力及良率，或客戶應用端軟體相容測試之技術支援，都遠遠超越一般同業水準。

投入資源於E化、自動化與知識管理亦是本公司發展重點，除了購買套裝軟直接運用其功能外，系統間的介接或是不足的部分都由 MIS 與軟體人員補上，達成無縫的資訊流。軟體人員的專長亦發揮在工廠生產的自動化上，人員判斷與使用的降低，不但減少錯誤的機率也降低了生產的成本。

(D)良好的客戶關係：

特殊應用(如醫療、工廠自動化、軍事、戶外用途及運動器材)領域屬於較封閉之市場，相關產品必須具備較高度信賴之耐久性品質，才可取得與國際設備大廠之合作機會，本公司主要經營階層及研發人員均長期投入特殊應用觸控顯示器及模組產品與服務領域，具有多年的技術經驗，對於該產業環境及趨勢有著深刻之瞭解，加上成立之初即採用當時最先進的機器設備並嚴格控管產品流程，提升良率，產品品質多年來一直保持穩定，雖然達成重量級客戶的需求有相當程度挑戰，然而一旦達成，公司間合作的關係就更加密切，加上產業電腦追求穩定的特性，競爭者想要切入也更難。從本公司與各領域國際重量級知名廠商合作多年之經驗，提供客戶符合潮流需求的特殊應用觸控顯示器及模組產品技術，及完善迅速之售後服務與技術支援協助客戶達成 time-to-market 之目標來看，證實本公司相關技術已取得與日本及歐美知名特殊應用觸控顯示器及模組產品與服務廠商相當之認證地位，已進入其長期的供應商體系，帶來穩定的訂單機會，業績均有長遠而穩定的客戶基礎作為支撐，也能以口碑式行銷吸引新的客戶、合作夥伴。

(E)良好的供應商關係：

本公司與供應商(如液晶玻璃廠、IC 廠、光學材料廠...等)關係穩定、良好，憑藉多年來具完整與豐富的產業經驗，及與國際知名大廠的合作關係，除充份掌握尖端零組件的趨勢，並與供應商發展長期良好與穩定之合作關係，確保關鍵零組件之供應不虞匱乏，另維持第二，甚至第三供應商，以利彈性運作。除此之外，並建立與供應商第一手技術交流與研發，領先業界推出尖端高性能高品質產品；不定期技術與市場交換意見，維持新技術開發之先驅與領導者；在新關鍵零組件上市或版本變更時，能提早與供應商一起合作開發與測試，確保推出產品之應變能力。以策略性的方式與特殊應用(如醫療、工廠自動化、軍事、戶外用途及運動器材)領域國際品牌大廠及知名關鍵材料(如液晶玻璃、光學材料、光學膠、IC)，供應商一同進攻國際及亞洲市場，其雙方之利基點在於使用既有的研發能力、生產製造能量、特有的生產效率及生產方式降低生產成本提供具競爭性的價格策略，配合國際大廠的市場經驗、名聲、銷售網路進佔國際市場。並使用在亞洲成功的經驗結合國際大廠之完整產品線及組織化的銷

售策略進攻全球市場，不但目標贏得現有存在的市場，同時更要開發更多的應用範圍，以加速營收成長並提高市場佔有率。

(5)發展遠景之有利、不利因素與因應對策

有利因素

(A)市場持續發展且應用日趨多元：

由於生活型態的改變，除了傳統工廠生產為提高生產力及品質改善的自動化需求外，現代人對資訊的需求大量提高、工商業紛紛採用電子資訊方式廣告及傳統服務業提升自動化服務等趨勢下，進而帶動對觸控顯示裝置的需求，產生龐大的商機。

消費性電子產品市場瞬息多變，對產品外觀的美感、人體工學以及質感之要求逐漸提升，進而提升特殊應用(如醫療、工廠自動化、軍事、戶外用途及運動器材)領域市場對特殊規格觸控顯示器及模組產品的要求，本公司擁有專業的研發團體從事新製程、新材料，以及新工法之導入，對快速推出符合市場需求之材質和技術具備相當優勢。

(B)對客戶掌握度高、產品推出快速：

本公司主要銷售客戶多為各應用領域國際知名品牌大廠，客戶營運狀況穩定且已有紮實根基，銷售區域遍及全球，較不易受個別市場或景氣變化而有重大波動，能為客戶量身訂製產品，以符合客戶特殊需求，提升客戶競爭力；且本公司產品系列完整且性能優異，可提供客戶完整解決方案，提升客戶競爭力，增加客戶獲利，與客戶形成長期合作夥伴關係，與客戶間皆維繫良好的溝通橋樑，以掌握客戶之產品需求，獲得客戶青睞，助長本公司營收穩定成長。

(C)著眼利基市場、客戶關係良好：

有別於一般消費性電子產品，本公司醫療、工業及專業色彩應用之特殊應用顯示模組產品屬高階且利基型市場，具備生命週期較長、客製化程度高、技術門檻高、價格較高及通過相關品質與安全規範認證之特性。本公司各年度營收獲利及業務皆能維持穩定，顯示其於特殊應用之液晶顯示器市場累積相當程度經驗及客製化能力。本公司透過歐美經銷商打入國際知名品牌廠商之供應鏈，未來本公司於通路及行銷方面將更具有自主能力及競爭優勢。綜上所述，特殊應用觸控顯示器及模組產品產業具進入障礙且客製化程度高，產品具有相當之競爭力及客戶之議價空間，因此可保有相當之毛利及穩定之客戶群。

(D)完整研發團隊及良好產品品質：

本公司之主要經營階層及研發人員均長期投入專業顯示器領域，對於該產業環境及趨勢有著深刻之瞭解，有效掌握特殊應用觸控顯示器及模組產品發展之趨勢，積極研發相關產品，充份滿足客戶之需求。本公司自創立以來即相當重視創新研究及技術開發，不斷以高解析度、高亮度、高色彩飽和度、廣視角及高答應速度、大顯示尺寸、低成本、相容性高及特殊應用等產品設計及研發目標而努力。

本公司擁有符合工業等級的貼合整合製程能力,以先進之技術所研發製造之特殊應用觸控顯示器及模組產品具備高度防塵、防水、耐高溫及耐震等特性與功能，技術層次較一般功能性液晶顯示器高，且相關儀器設備廠房投資龐大，客製化技術能力累積不易，與系統整體設計搭配關聯性高等特性，不利競爭者投入，其卓越之前瞻性技術服務已備受市場肯定，並成為本公司營運發展之重要關鍵要素。

良好之產品品質是企業生存與發展之命脈，而電子特殊領域(如軍事、醫療、戶外用途、工廠自動化及運動器材)應用產業對於品質要求更是嚴格，本公司有專責部門致力於產品品質之提昇、產品品質之檢驗與維持及客戶之售後服務工作，本公司已通過ISO 9001 之品質認證，並陸續取得 ISO14001 及 ISO 13485 等認證。

不利因素

(A)硬體價值逐年下滑，產業朝軟硬整合之方向發展。

因應對策為：

提高產品之附加價值和獲利率，提升生產效率，透過強化技術競爭力和門檻，創造與同業的差異化，同時開發毛利較高之產品，來提高產能利用率和獲利能力；與上游之系統整合商、軟體商、硬體商等建立更緊密的合作關係，深耕生態體系，提供客戶完整的垂直解決方案。

(B)客戶為國際知名大廠，談判能力較小且銷貨集中。

因應對策為：

積極開發新客戶，逐步進行客戶分散；與客戶間維持良好的溝通關係。

(C)市場眾多競爭者加入，且面臨亞洲其他國家，採用國家資源力量，培養關鍵零組件的製造能力，造成利潤壓縮與搶單效應。

因應對策為：

本公司創新商業模式，已領先潛在競爭者，與特殊領域(如軍事、醫療、戶外用途、工廠自動化及運動器材)應用國際知名品牌客戶建立穩固關係，且特殊領域廠國際知名品牌客戶重視供應商穩定性，較不輕易更換廠商，本公司除鞏固既有成果外，亦持續加強高品質高附加價值整合發展以及降低成本結構，來提高自身之競爭力。

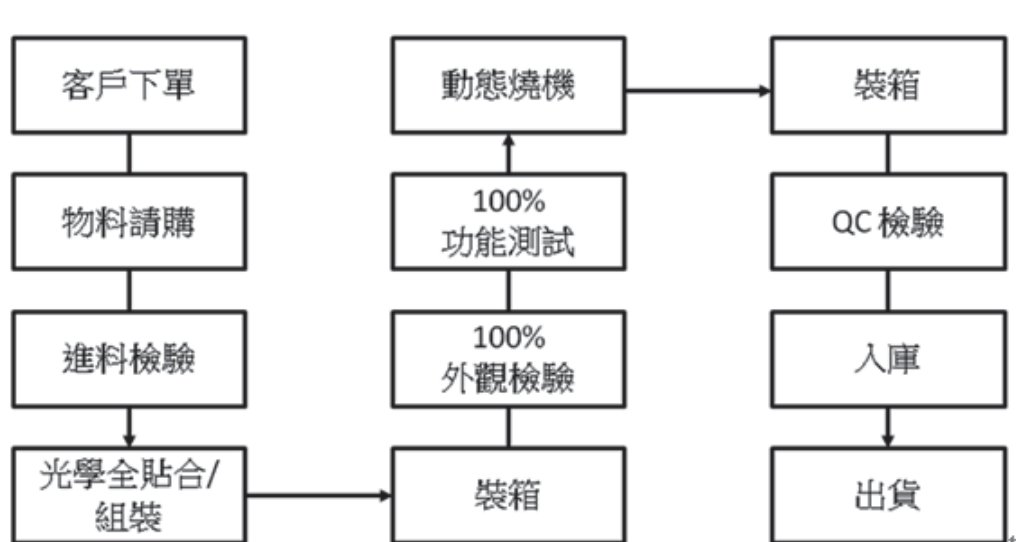
(二)主要產品之重要用途及產製過程

(1)主要產品用途：

| 主要商品名稱 | 用途 |
|----------|------------------------------|
| 醫療用觸控顯示器 | 超音波及臨床看護用顯示器 |
| 嵌入式控制系統 | 健身用途/戶外用途/特定用品/特殊設計之人機介面控制系統 |
| 特殊應用顯示模組 | 工業用途/軍事用途/戶外用途之特殊應用顯示模組 |

(2)產製過程：

本公司的特殊應用觸控顯示器及模組產品，接獲客戶訂單後，由生管進行生產排程、物管進行備料，依生產排程生產或外包，經品保單位檢驗後，如為良品則入庫準備出貨，如為不良品則加以重工，直到品質改善為止，其產製過程如下：



(三)主要原料之供應狀況：

(1)擁有穩定的主要物料來源

特定應用之醫療及工業用液晶面板，因單價較高產量也較小，故面板大廠均透過代理商銷售，如友達面板即向國內主要代理商豐藝公司採購，群創即和代理商建智公司採購，三星即和其代商菱旺公司採購，以維持良好及穩定的交貨，另一方面本公司也積極對客戶所導入的設計方案，尋求替代產品，以維持靈活及自主性，降低營業風險。故本公司成立以來，未發生過產品短缺所造成供應中斷的現象，與國內同業相比，可說有相當優勢。

(2)長期耕耘供應鏈上下游，料源開發與採購具備彈性優勢

於本公司採購以及業務同仁，於醫療及工業用的特殊應用觸控顯示器產業經驗相當豐富，並長期耕耘供應鏈上下游，所以本公司可以最大化的優勢，在以客戶設計需求為比較基礎前提下，深耕有競爭力的料源。

(四)主要進銷客戶名單

1、最近二年度主要供應商資料

單位：新台幣仟元

| 項目 | 106 年度 | | | 107 年度 | | | 108 年度截至第一季止 | | | |
|----|-----------|-----------|-------------|-----------|-----------|-------------|--------------|---------|-------------------|---------|
| | 名稱 | 金額 | 占全年度進貨淨額比率% | 名稱 | 金額 | 占全年度進貨淨額比率% | 名稱 | 金額 | 占當年度截至第一季止進貨淨額比率% | 與發行人之關係 |
| 1 | 豐藝電子(股)公司 | 307,221 | 22.94% | 豐藝電子(股)公司 | 303,005 | 22.77% | 豐藝電子(股)公司 | 57,759 | 25.64% | 母公司 |
| | | | | | | | | | | |
| | | | | | | | | | | |
| | | | | | | | | | | |
| | 其他 | 1,032,034 | 77.06% | 其他 | 1,027,698 | 77.23% | 其他 | 167,510 | 74.36% | |
| | 進貨淨額 | 1,339,255 | 100.00% | 進貨淨額 | 1,330,703 | 100.00% | 進貨淨額 | 225,269 | 100.00% | |

增減變動原因說明：

107 及 106 年進貨供應商未有重大變動。

2、最近二年度主要銷貨客戶資料

單位：新台幣仟元

| 項目 | 106 年度 | | | 107 年度 | | | 108 年度截至第一季止 | | | | | |
|----|--------|-----------|-------------|---------|------|-----------|--------------|---------|------|---------|-------------------|---------|
| | 名稱 | 金額 | 占全年度銷貨淨額比率% | 與發行人之關係 | 名稱 | 金額 | 占全年度銷貨淨額比率% | 與發行人之關係 | 名稱 | 金額 | 占當年度截至第一季止銷貨淨額比率% | 與發行人之關係 |
| 1 | A 公司 | 907,621 | 49.41% | 無 | A 公司 | 827,312 | 43.74% | 無 | A 公司 | 213,468 | 47.33% | 無 |
| 2 | B 公司 | 129,818 | 7.07% | 無 | B 公司 | 166,713 | 8.81% | 無 | B 公司 | 31,218 | 6.92% | 無 |
| | | | | | | | | | | | | |
| | | | | | | | | | | | | |
| | | | | | | | | | | | | |
| | 其他 | 799,584 | 43.53% | | 其他 | 897,729 | 47.45% | | 其他 | 206,377 | 45.75% | |
| | 銷貨淨額 | 1,837,023 | 100.00% | | 銷貨 | 1,891,754 | 100.00% | | 銷貨 | 451,063 | 100.00% | |

增減變動原因說明：

B 公司 107 年銷售金額較 106 年增，係因客戶拉貨增加，其餘客戶比例皆未超過 10%，不擬深入說明變動原因。

(五)最近二年度生產量值表：

單位：仟 PCS：新台幣仟元

| 生 產 量 值 主要商品(或部門別) | 107 年度 | | 106 年度 | | | |
|--------------------------------|--------|-----|-----------|-----|-----|-----------|
| | 產能 | 產量 | 產值 | 產能 | 產量 | 產值 |
| 嵌入式控制系統 | 64 | 70 | 815,073 | 71 | 79 | 781,646 |
| 特殊應用顯示模組 | 208 | 229 | 606,702 | 237 | 271 | 696,049 |
| 醫療用觸控顯示器 | 44 | 48 | 338,947 | 27 | 27 | 263,287 |
| 合 計 | 316 | 347 | 1,760,722 | 335 | 377 | 1,740,982 |

(六)最近二年度銷售量值表：

單位：仟 PCS：新台幣仟元

| 銷 售 量 值 主要商品(或部門別) | 107 年度 | | 106 年度 | |
|--------------------------------|--------|-----------|--------|-----------|
| | 量 | 值 | 量 | 值 |
| 嵌入式控制系統 | 47 | 816,290 | 64 | 930,285 |
| 特殊應用顯示模組 | 175 | 480,859 | 169 | 447,099 |
| 醫療用觸控顯示器 | 43 | 478,657 | 24 | 338,699 |
| 其他(註) | 138 | 115,948 | 105 | 120,940 |
| 合 計 | 403 | 1,891,754 | 362 | 1,837,023 |

註：其他包含供客戶維修替換之材料散件等。

三、最近二年度及截至年報刊印日止從業員工人數

| 年度 | | 106 年度 | 107 年度 | 截至 108 年 3 月 31 日 |
|----------------|-------|--------|--------|-------------------|
| 員工 人數 | 經理人 | 27 | 27 | 27 |
| | 一般職員 | 141 | 143 | 144 |
| | 合計 | 168 | 170 | 172 |
| 平均年歲 | | 37.76 | 38.74 | 39.02 |
| 平均服務年資(年) | | 6.58 | 7.25 | 7.15 |
| 學歷 分布 比率 | 博士 | - | - | - |
| | 碩士 | 14.29% | 14.12% | 14.12% |
| | 大專／學士 | 66.67% | 64.71% | 64.12% |
| | 高中 | 18.45% | 20.59% | 21.08% |
| | 高中以下 | 0.60% | 0.59% | 0.59% |

四、環保支出資訊

最近年度及截至年報刊印日止，公司因污染環境所受損失(包括賠償)及處分之總額，並說明未來因應對策(包括改善措施)及可能之支出(包括未採取因應對策可能發生損失、處分及賠償之估計金額，如無法合理估計者，應說明其無法合理估計之事實)：無。

五、勞資關係：

(一)列示公司各項員工福利措施、進修、訓練、退休制度與其實施狀況，以及勞資間之協議與各項員工權益維護措施情形

(1)員工福利措施及其實施情形：

1.員工福利措施

本公司管理制度以政府法令規定為遵循依據，訂有各項管理規章、工作規則，並公告全體員工知悉，並訂定合理之薪資待遇。員工福利方面，本公司設有職工福利委員會，配有員工餐廳及員工停車場，另配合勞工法令，投保各項勞工保險、全民健保、員工及眷屬團體保險，依法按月提撥退休準備金，定期發放員工生日及三節禮券、婚喪喜慶慰問補助及舉辦員工旅遊、餐會等，福利制度完善。

2.員工進修、訓練狀況

本公司重視員工本職學能，注重培養專業人才、開發人力資源及增進品質和環境意識，以提昇公司整體營運效能，鼓勵員工參加國內各大專院校及專業機構之訓練課程，培養富有專業能力並兼具挑戰性之人才。

(2)退休制度及其實施情形：

本公司退休制度依勞基法規定，由員工自行選擇適用方式及提撥比率，並每月定期提撥，以安定其退休後生活。

(3)勞資間之協議情形

本公司勞資關係皆按勞動基準法，勞資關係和諧。

(4)各項員工權益維護措施情形

本公司其他各項員工權益均依法令辦理。

(二)最近年度及截至年報刊印日止，因勞資糾紛所遭受之損失，並揭露目前及未來可能發生之估計金額與因應措施：在勞資關係方面，本公司勞方與資方一向以理性的溝通維持著融洽的關係，故本公司自成立以來，未曾發生重大之勞資糾紛。

六、重要契約

| 契約性質 | 當事人 | 契約起訖日期 | 主要內容 | 限制條款 |
|------|-----------|-------------------------|--|----------------------------|
| 授信合約 | 兆豐銀行 | 107/8/01~ 108/7/31 | 綜合授信額度美金肆百萬元整。 | 由董事長杜懷琪及董事陳澄芳以個人身分擔任連帶保證人。 |
| 授信合約 | 彰化銀行 | 107/9/18~ 108/9/30 | 綜合授信額度新台幣捌仟萬元。 出口押匯額度美金伍拾萬元整。 外匯衍生性金融商品綜合額度美金參拾萬元。 應收帳款承購美金肆佰伍拾萬元整。 | 由董事長杜懷琪及董事陳澄芳以個人身分擔任連帶保證人。 |
| 租賃合約 | 豐藝電子(股)公司 | 107/08/01~ 112/07/30 | 廠房租約 | 無 |

陸、財務概況

一、最近五年度簡明財務資料

(一)合併簡明資產負債表及綜合損益表

合併簡明資產負債表-國際財務報導準則

單位：新台幣仟元

| 年 度 項 目 | 最近五年度財務資料 | | | | | 108年度截至 3月31日 財務資料 | |
|------------------|-----------|-----------|-----------|-----------|-----------|--------------------------|-----------|
| | 103年 | 104年 | 105年 | 106年 | 107年 | | |
| 流動資產 | 941,923 | 988,283 | 944,917 | 1,376,567 | 1,338,258 | 1,373,723 | |
| 不動產、廠房及設備(註1) | 33,566 | 37,441 | 52,517 | 73,983 | 61,001 | 56,388 | |
| 無形資產 | 2,865 | 3,853 | 7,443 | 6,783 | 9,668 | 8,813 | |
| 其他資產(註1) | 9,310 | 12,162 | 8,815 | 13,493 | 13,986 | 14,116 | |
| 資產總額 | 987,664 | 1,041,739 | 1,013,692 | 1,470,826 | 1,422,913 | 1,571,995 | |
| 流動負債 | 分配前 | 429,138 | 334,170 | 332,821 | 434,135 | 359,251 | 377,188 |
| | 分配後 | 495,777 | 498,434 | 461,187 | 534,194 | 註2 | 377,188 |
| 非流動負債 | 14,431 | 33,975 | 29,827 | 34,375 | 27,598 | 98,983 | |
| 負債總額 | 分配前 | 443,569 | 368,145 | 362,648 | 468,510 | 386,849 | 476,171 |
| | 分配後 | 510,208 | 532,410 | 491,014 | 568,569 | 註2 | 476,171 |
| 歸屬於母公司業主之權益 | 544,095 | 673,594 | 651,044 | 1,002,316 | 1,036,064 | 1,095,824 | |
| 股本 | 233,820 | 328,529 | 328,529 | 382,549 | 382,549 | 382,549 | |
| 資本公積 | 148,924 | 162,733 | 138,093 | 463,721 | 400,600 | 400,600 | |
| 保留盈餘 | 分配前 | 161,351 | 182,332 | 184,394 | 156,088 | 252,941 | 311,087 |
| | 分配後 | 28,073 | 42,707 | 70,291 | 56,029 | 註2 | 311,087 |
| 其他權益 | - | - | 28 | (42) | (26) | 1,588 | |
| 庫藏股票 | - | - | - | - | - | - | |
| 非控制權益 | - | - | - | - | - | - | |
| 權益總額 | 分配前 | 544,095 | 673,594 | 651,044 | 1,002,316 | 1,036,064 | 1,095,824 |
| | 分配後 | 477,456 | 509,329 | 501,011 | 902,257 | 註2 | 1,095,824 |

註1：未辦理資產重估增值。

註2：107年盈餘分派尚待股東會決議分配。

註3：公司自103年起採用IFRSs經會計師查核簽證，資產負債表附列101及102年12月31日之可比較數字，101-102年度我國財務會計準則財務資料詳下表「簡明資產負債表-我國財務會計準則」。

合併簡明資產負債表-我國財務會計準則

單位：新台幣仟元

| 年 項 目 | 度 | 最近五年度財務資料 | | | | |
|---------------|-----|-----------|------|------|------|------|
| | | 103年 | 104年 | 105年 | 106年 | 107年 |
| 流動資產 | | 註3 | 註3 | 註3 | 註3 | 註3 |
| 基金及投資 | | 註3 | 註3 | 註3 | 註3 | 註3 |
| 固定資產(註1) | | 註3 | 註3 | 註3 | 註3 | 註3 |
| 無形資產 | | 註3 | 註3 | 註3 | 註3 | 註3 |
| 其他資產 | | 註3 | 註3 | 註3 | 註3 | 註3 |
| 資產總額 | | 註3 | 註3 | 註3 | 註3 | 註3 |
| 流動負債 | 分配前 | 註3 | 註3 | 註3 | 註3 | 註3 |
| | 分配後 | 註3 | 註3 | 註3 | 註3 | 註3 |
| 長期負債 | | 註3 | 註3 | 註3 | 註3 | 註3 |
| 其他負債 | | 註3 | 註3 | 註3 | 註3 | 註3 |
| 負債總額 | 分配前 | 註3 | 註3 | 註3 | 註3 | 註3 |
| | 分配後 | 註3 | 註3 | 註3 | 註3 | 註3 |
| 股本 | | 註3 | 註3 | 註3 | 註3 | 註3 |
| 資本公積 | | 註3 | 註3 | 註3 | 註3 | 註3 |
| 保留盈餘 | 分配前 | 註3 | 註3 | 註3 | 註3 | 註3 |
| | 分配後 | 註3 | 註3 | 註3 | 註3 | 註3 |
| 金融商品未實現損益 | | 註3 | 註3 | 註3 | 註3 | 註3 |
| 累積換算調整數 | | 註3 | 註3 | 註3 | 註3 | 註3 |
| 庫藏股 | | 註3 | 註3 | 註3 | 註3 | 註3 |
| 未認列為退休金成本之淨損失 | | 註3 | 註3 | 註3 | 註3 | 註3 |
| 股東權益總額 | 分配前 | 註3 | 註3 | 註3 | 註3 | 註3 |
| | 分配後 | 註3 | 註3 | 註3 | 註3 | 註3 |

註1：上開固定資產均未辦理資產重估。

註2：以上各年度財務資料均經會計師查核簽證。

註3：103年已採用 IFRSs。

合併簡明綜合損益表-國際財務報導準則

單位：新台幣仟元(每股盈餘除外)

| 年 度 項 目 | 最近五年度財務資料 | | | | | 108 年度截至 3 月 31 日 財 務 資 料 |
|--------------------|-----------|-----------|-----------|-----------|------------------|---------------------------------|
| | 103 年 | 104 年 | 105 年 | 106 年 | 107 年 請填寫 107 | |
| 營業收入 | 1,636,801 | 1,651,617 | 1,672,899 | 1,837,023 | 1,891,754 | 451,063 |
| 營業毛利 | 370,801 | 391,871 | 416,649 | 464,482 | 499,572 | 128,726 |
| 營業損益 | 170,760 | 169,252 | 174,558 | 193,645 | 216,747 | 68,419 |
| 營業外收入及支出 | 11,275 | 9,133 | (2,586) | (12,363) | 10,627 | 4,304 |
| 稅前淨利 | 182,035 | 178,385 | 171,972 | 181,282 | 227,374 | 72,723 |
| 繼續營業單位 本期淨利 | 153,865 | 155,926 | 142,783 | 150,699 | 186,286 | 58,146 |
| 停業單位損失 | - | - | - | - | - | - |
| 本期淨利(損) | 153,865 | 155,926 | 142,783 | 150,699 | 186,286 | 58,146 |
| 本期其他綜合損益 (稅後淨額) | (2,862) | (1,667) | (1,068) | (880) | 482 | 1,614 |
| 本期綜合損益總額 | 151,003 | 154,259 | 141,715 | 149,819 | 186,768 | 59,760 |
| 淨利歸屬於 母公司業主 | 153,865 | 155,926 | 142,783 | 150,699 | 186,286 | 558,146 |
| 淨利歸屬於非控制 權益 | - | - | - | - | - | - |
| 綜合損益總額歸屬 於母公司業主 | 151,003 | 154,259 | 141,715 | 149,819 | 186,768 | 59,760 |
| 綜合損益總額歸屬 於非控制權益 | - | - | - | - | - | - |
| 每股盈餘 | 6.69 | 5.13 | 4.35 | 4.00 | 4.87 | 1.52 |

註：公司自 103 年起採用 IFRSs 經會計師查核簽證，附列 102 年可比較數字，101-102 年我國財務會計準則財務資料詳下表「簡明損益表-我國財務會計準則」。

合併簡明損益表-我國財務會計準則

單位：新台幣仟元(除每股盈餘外)

| 年度 項 目 | 最近五年度財務資料(註1) | | | | |
|------------------|---------------|------|------|------|------|
| | 103年 | 104年 | 105年 | 106年 | 107年 |
| 營業收入 | 註3 | 註3 | 註3 | 註3 | 註3 |
| 營業毛利 | 註3 | 註3 | 註3 | 註3 | 註3 |
| 營業損益 | 註3 | 註3 | 註3 | 註3 | 註3 |
| 營業外收入及利益 | 註3 | 註3 | 註3 | 註3 | 註3 |
| 營業外費用及損失 | 註3 | 註3 | 註3 | 註3 | 註3 |
| 繼續營業部門 稅前損益 | 註3 | 註3 | 註3 | 註3 | 註3 |
| 繼續營業部門 損益 | 註3 | 註3 | 註3 | 註3 | 註3 |
| 停業部門損益 | 註3 | 註3 | 註3 | 註3 | 註3 |
| 非常損益 | 註3 | 註3 | 註3 | 註3 | 註3 |
| 會計原則變動 之累積影響數 | 註3 | 註3 | 註3 | 註3 | 註3 |
| 本期損益 | 註3 | 註3 | 註3 | 註3 | 註3 |
| 每股盈餘 | 註3 | 註3 | 註3 | 註3 | 註3 |

註1：上列財務資料均經會計師查核簽證。

註2：凡有盈餘轉增資或資本公積轉增資，於計算每股盈餘時，均依增資比例追溯調整以前年度。

註3：103年起已採用IFRSs。

個體簡明資產負債表-國際財務報導準則

單位：新台幣仟元

| 年 度 項 目 | 最近五年度財務資料 | | | | | 108年度截至 3月31日 財務資料(註1) | |
|------------------|-----------|-----------|-----------|-----------|-----------|------------------------------|---|
| | 103年 | 104年 | 105年 | 106年 | 107年 | | |
| 流動資產 | 941,923 | 988,283 | 944,917 | 1,375,513 | 1,335,527 | - | |
| 不動產、廠房及設備(註1) | 33,566 | 37,441 | 52,517 | 73,983 | 61,001 | - | |
| 無形資產 | 2,865 | 3,853 | 7,443 | 6,783 | 9,668 | - | |
| 其他資產(註1) | 9,310 | 12,162 | 8,815 | 14,380 | 16,026 | - | |
| 資產總額 | 987,664 | 1,041,739 | 1,013,692 | 1,470,659 | 1,422,222 | - | |
| 流動負債 | 分配前 | 429,138 | 334,170 | 332,821 | 433,968 | 358,560 | - |
| | 分配後 | 495,777 | 498,435 | 461,187 | 534,027 | 註2 | - |
| 非流動負債 | 14,431 | 33,975 | 29,827 | 34,375 | 27,598 | - | |
| 負債總額 | 分配前 | 443,569 | 368,145 | 362,648 | 468,343 | 386,158 | - |
| | 分配後 | 510,208 | 532,410 | 491,014 | 602,235 | 註2 | - |
| 歸屬於母公司業主之權益 | 544,095 | 673,594 | 651,044 | 1,002,316 | 1,036,064 | - | |
| 股本 | 233,820 | 328,529 | 328,529 | 382,549 | 382,549 | - | |
| 資本公積 | 148,924 | 162,733 | 138,093 | 463,721 | 400,600 | - | |
| 保留盈餘 | 分配前 | 161,351 | 182,332 | 184,394 | 156,088 | 252,941 | - |
| | 分配後 | 28,073 | 42,707 | 70,291 | 56,029 | 註2 | - |
| 其他權益 | - | - | 28 | (42) | (26) | - | |
| 庫藏股票 | - | - | - | - | - | - | |
| 非控制權益 | - | - | - | - | - | - | |
| 權益分配前 | 544,095 | 673,594 | 651,044 | 1,002,316 | 1,036,064 | - | |
| 總額分配後 | 477,456 | 509,329 | 501,011 | 868,424 | 註2 | - | |

註1：107年第一季未出具個體財務報表。

註2：未辦理資產重估增值。

註3：106年盈餘分派尚待股東會決議分配。

註4：公司自103年起採用IFRSs經會計師查核簽證，資產負債表附列101及102年12月31日之可比較數字，101-102年度我國財務會計準則財務資料詳下表「簡明資產負債表-我國財務會計準則」。

個體簡明資產負債表-我國財務會計準則

單位：新台幣仟元

| 年 項 目 | 度 | 最近五年度財務資料 | | | | |
|---------------|-----|-----------|------|------|------|------|
| | | 103年 | 104年 | 105年 | 106年 | 107年 |
| 流動資產 | | 註3 | 註3 | 註3 | 註3 | 註3 |
| 基金及投資 | | 註3 | 註3 | 註3 | 註3 | 註3 |
| 固定資產(註1) | | 註3 | 註3 | 註3 | 註3 | 註3 |
| 無形資產 | | 註3 | 註3 | 註3 | 註3 | 註3 |
| 其他資產 | | 註3 | 註3 | 註3 | 註3 | 註3 |
| 資產總額 | | 註3 | 註3 | 註3 | 註3 | 註3 |
| 流動負債 | 分配前 | 註3 | 註3 | 註3 | 註3 | 註3 |
| | 分配後 | 註3 | 註3 | 註3 | 註3 | 註3 |
| 長期負債 | | 註3 | 註3 | 註3 | 註3 | 註3 |
| 其他負債 | | 註3 | 註3 | 註3 | 註3 | 註3 |
| 負債總額 | 分配前 | 註3 | 註3 | 註3 | 註3 | 註3 |
| | 分配後 | 註3 | 註3 | 註3 | 註3 | 註3 |
| 股本 | | 註3 | 註3 | 註3 | 註3 | 註3 |
| 資本公積 | | 註3 | 註3 | 註3 | 註3 | 註3 |
| 保留盈餘 | 分配前 | 註3 | 註3 | 註3 | 註3 | 註3 |
| | 分配後 | 註3 | 註3 | 註3 | 註3 | 註3 |
| 金融商品未實現損益 | | 註3 | 註3 | 註3 | 註3 | 註3 |
| 累積換算調整數 | | 註3 | 註3 | 註3 | 註3 | 註3 |
| 庫藏股 | | 註3 | 註3 | 註3 | 註3 | 註3 |
| 未認列為退休金成本之淨損失 | | 註3 | 註3 | 註3 | 註3 | 註3 |
| 股東權益總額 | 分配前 | 註3 | 註3 | 註3 | 註3 | 註3 |
| | 分配後 | 註3 | 註3 | 註3 | 註3 | 註3 |

註1：上開固定資產均未辦理資產重估。

註2：以上各年度財務資料均經會計師查核簽證。

註3：103年已採用 IFRSs。

個體簡明綜合損益表-國際財務報導準則

單位：新台幣仟元(每股盈餘除外)

| 年 度 項 目 | 最近五年度財務資料 | | | | | 108 年度截至 3 月 31 日 財 務 資 料(註) |
|--------------------|-----------|-----------|-----------|-----------|-----------|------------------------------------|
| | 103 年 | 104 年 | 105 年 | 106 年 | 107 年 | |
| 營業收入 | 1,636,801 | 1,651,617 | 1,672,899 | 1,836,948 | 1,891,754 | - |
| 營業毛利 | 370,801 | 391,871 | 416,649 | 464,422 | 499,572 | - |
| 營業損益 | 170,760 | 169,252 | 174,558 | 195,395 | 216,747 | - |
| 營業外收入及支出 | 11,275 | 9,133 | (2,586) | (14,113) | 10,627 | - |
| 稅前淨利 | 182,035 | 178,385 | 171,972 | 181,282 | 227,374 | - |
| 繼續營業單位 本期淨利 | 153,865 | 155,926 | 142,783 | 150,699 | 186,286 | - |
| 停業單位損失 | - | - | - | - | - | - |
| 本期淨利(損) | 153,865 | 155,926 | 142,783 | 150,699 | 186,286 | - |
| 本期其他綜合損益 (稅後淨額) | (2,862) | (1,667) | (1,068) | (880) | 482 | - |
| 本期綜合損益總額 | 151,003 | 154,259 | 141,715 | 149,819 | 186,768 | - |
| 淨利歸屬於 母公司業主 | 153,865 | 155,926 | 142,783 | 150,699 | 186,286 | - |
| 淨利歸屬於非控制 權益 | - | - | - | - | - | - |
| 綜合損益總額歸屬 於母公司業主 | 151,003 | 154,259 | 141,715 | 149,819 | 186,768 | - |
| 綜合損益總額歸屬 於非控制權益 | - | - | - | - | - | - |
| 每股盈餘 | 6.69 | 5.13 | 4.35 | 4.00 | 4.87 | - |

註 1：107 年第一季未出具個體財務報表。

註 2：公司自 103 年起採用 IFRSs 經會計師查核簽證，附列 102 年可比較數字，101-102 年我國財務會計準則財務資料詳下表「簡明損益表-我國財務會計準則」。

個體簡明損益表-我國財務會計準則

單位：新台幣仟元(除每股盈餘外)

| 年度 項 目 | 最近五年度財務資料(註1) | | | | |
|------------------|---------------|------|------|------|------|
| | 103年 | 104年 | 105年 | 106年 | 107年 |
| 營業收入 | 註3 | 註3 | 註3 | 註3 | 註3 |
| 營業毛利 | 註3 | 註3 | 註3 | 註3 | 註3 |
| 營業損益 | 註3 | 註3 | 註3 | 註3 | 註3 |
| 營業外收入及利益 | 註3 | 註3 | 註3 | 註3 | 註3 |
| 營業外費用及損失 | 註3 | 註3 | 註3 | 註3 | 註3 |
| 繼續營業部門 稅前損益 | 註3 | 註3 | 註3 | 註3 | 註3 |
| 繼續營業部門 損益 | 註3 | 註3 | 註3 | 註3 | 註3 |
| 停業部門損益 | 註3 | 註3 | 註3 | 註3 | 註3 |
| 非常損益 | 註3 | 註3 | 註3 | 註3 | 註3 |
| 會計原則變動 之累積影響數 | 註3 | 註3 | 註3 | 註3 | 註3 |
| 本期損益 | 註3 | 註3 | 註3 | 註3 | 註3 |
| 每股盈餘 | 註3 | 註3 | 註3 | 註3 | 註3 |

註1：上列財務資料均經會計師查核簽證。

註2：凡有盈餘轉增資或資本公積轉增資，於計算每股盈餘時，均依增資比例追溯調整以前年度。

註3：103年起已採用IFRSs。

(二)最近五年度簽證會計師姓名及查核意見

| 年度 | 會計師事務所名稱 | 會計師姓名 | 查核意見 |
|-----|--------------|---------|-------|
| 103 | 勤業眾信聯合會計師事務所 | 陳慧銘、謝明忠 | 無保留意見 |
| 104 | 勤業眾信聯合會計師事務所 | 李麗鳳、陳慧銘 | 無保留意見 |
| 105 | 勤業眾信聯合會計師事務所 | 李麗鳳、陳慧銘 | 無保留意見 |
| 106 | 勤業眾信聯合會計師事務所 | 李麗鳳、陳慧銘 | 無保留意見 |
| 107 | 勤業眾信聯合會計師事務所 | 李麗鳳、謝明忠 | 無保留意見 |

二、財務分析

(一)財務比率

國際財務報導準則

| 分析項目 | | 最近五年度財務分析 | | | | | 108年度截至 3月31日 財務分析 |
|-------------|------------------|-----------|-----------|----------|----------|----------|--------------------------|
| | | 103年 | 104年 | 105年 | 106年 | 107年 | |
| 財務結構 (%) | 負債占資產比率 | 44.91 | 35.34 | 35.77 | 31.85 | 27.19 | 39.29 |
| | 長期資金占不動產、廠房及設備比率 | 1,663.96 | 1,889.82 | 1,296.48 | 1,401.26 | 1,743.68 | 2,118.90 |
| 償債能力 % | 流動比率 | 219.49 | 295.74 | 283.91 | 317.08 | 372.51 | 364.20 |
| | 速動比率 | 164.82 | 212.05 | 211.36 | 230.95 | 233.77 | 240.96 |
| | 利息保障倍數 | 10,708.94 | 19,821.56 | 5,375.13 | 1,395.48 | 2,527.38 | 146.16 |
| 經營能力 | 應收款項週轉率(次) | 6.10 | 6.29 | 7.62 | 6.08 | 6.09 | 7.12 |
| | 平均收現日數 | 60 | 58 | 48 | 60 | 59.93 | 51 |
| | 存貨週轉率(次) | 7.34 | 4.90 | 4.73 | 4.56 | 3.12 | 2.63 |
| | 應付款項週轉率(次) | 6.21 | 5.33 | 6.04 | 6.04 | 5.93 | 7.28 |
| | 平均銷貨日數 | 50 | 74 | 77 | 80 | 116.98 | 139 |
| | 不動產、廠房及設備週轉率(次) | 69.88 | 46.52 | 37.19 | 29.04 | 28.03 | 30.74 |
| | 總資產週轉率(次) | 2.00 | 1.63 | 1.63 | 1.48 | 1.31 | 1.20 |
| 獲利能力 | 資產報酬率(%) | 18.76 | 15.37 | 13.90 | 12.14 | 12.88 | 15.64 |
| | 權益報酬率(%) | 32.02 | 25.61 | 21.56 | 18.23 | 18.28 | 21.82 |
| | 稅前純益占實收資本比率(%) | 77.85 | 54.30 | 52.35 | 47.36 | 59.44 | 76.04 |
| | 純益率(%) | 9.40 | 9.44 | 8.54 | 8.20 | 10.14 | 3.17 |
| | 每股盈餘(元) | 5.20 | 5.13 | 4.35 | 4 | 4.87 | 1.52 |
| 現金流量 | 現金流量比率(%) | 41.43 | 28.51 | 63.85 | -0.58 | 29.22 | 30.00 |
| | 現金流量允當比率(%) | 130.74 | 103.07 | 106.32 | 63.65 | 49.01 | 51.25 |
| | 現金再投資比率(%) | 25.45 | 5.24 | 6.71 | -14.58 | -4.19 | 9.27 |
| 槓桿度 | 營運槓桿度 | 1.16 | 1.18 | 1.21 | 1.23 | 1.22 | 1.13 |
| | 財務槓桿度 | 1.00 | 1.00 | 1.00 | 1.00 | 1.00 | 1.01 |

請說明最近二年度各項財務比率變動原因。(若增減變動未達20%者可免分析)

長期資金占不動產、廠房及設備比率：本期營運所需添購資產，致本期比率核算下降。

利息保障倍數：各期發生之利息費用不大，不擬深入分析。

應收款項週轉率：係因105年及104年應收帳款較103年大幅下降，致本期比率核算上升。

現金流量比率：本期因存貨及其他應收帳款減少，致淨營業活動現金流入增加，比率核算較上期上升。

現金再投資比率：同上，因致淨營業活動現金流入增加，比率核算較上期上升。

註1：公司於103年起財務報告採IFRS經會計師查核簽證，附列102年之可比較資料。

註2：上述各年度財務報告皆經會計師查核或核閱。

註3：截至年報刊印日前，上市或股票已在證券商營業處所買賣之公司如有最近期經會計師查核簽證或核閱之財務資料，應併予分析。

註4：年報本表末端，應列示如下之計算公式：

1.財務結構

(1)負債占資產比率＝負債總額／資產總額。

(2)長期資金占不動產、廠房及設備比率＝（權益總額＋非流動負債）／不動產、廠房及設備淨額。

2.償債能力

(1)流動比率＝流動資產／流動負債。

(2)速動比率＝（流動資產－存貨－預付費用）／流動負債。

(3)利息保障倍數＝所得稅及利息費用前純益／本期利息支出。

3.經營能力

(1)應收款項(包括應收帳款與因營業而產生之應收票據)週轉率＝銷貨淨額／各期平均應收款項(包括應收帳款與因營業而產生之應收票據)餘額。

(2)平均收現日數＝365／應收款項週轉率。

(3)存貨週轉率＝銷貨成本／平均存貨額。

(4)應付款項(包括應付帳款與因營業而產生之應付票據)週轉率＝銷貨成本／各期平均應付款項(包括應付帳款與因營業而產生之應付票據)餘額。

(5)平均銷貨日數＝365／存貨週轉率。

(6)不動產、廠房及設備週轉率＝銷貨淨額／平均不動產、廠房及設備淨額。

(7)總資產週轉率＝銷貨淨額／平均資產總額。

4.獲利能力

(1)資產報酬率＝〔稅後損益＋利息費用×（1－稅率）〕／平均資產總額。

(2)權益報酬率＝稅後損益／平均權益總額。

(3)純益率＝稅後損益／銷貨淨額。

(4)每股盈餘＝（歸屬於母公司業主之損益－特別股股利）／加權平均已發行股數。

5.現金流量

(1)現金流量比率＝營業活動淨現金流量／流動負債。

(2)淨現金流量允當比率＝最近五年度營業活動淨現金流量／最近五年度(資本支出＋存貨增加額＋現金股利)。

(3)現金再投資比率＝(營業活動淨現金流量－現金股利)／(不動產、廠房及設備毛額＋長期投資＋其他非流動資產＋營運資金)。

6.槓桿度：

(1)營運槓桿度＝(營業收入淨額－變動營業成本及費用)／營業利益。

(2)財務槓桿度＝營業利益／(營業利益－利息費用)。

註5：上開每股盈餘之計算公式，在衡量時應特別注意下列事項：

- 1.以加權平均普通股股數為準，而非以年底已發行股數為基礎。
- 2.凡有現金增資或庫藏股交易者，應考慮其流通期間，計算加權平均股數。
- 3.凡有盈餘轉增資或資本公積轉增資者，在計算以往年度及半年度之每股盈餘時，應按增資比例追溯調整，無庸考慮該增資之發行期間。
- 4.若特別股為不可轉換之累積特別股，其當年度股利（不論是否發放）應自稅後淨利減除、或增加稅後淨損。特別股若為非累積性質，在有稅後淨利之情況，特別股股利應自稅後淨利減除；如為虧損，則不必調整。

註 6：現金流量分析在衡量時應特別注意下列事項：

- 1.營業活動淨現金流量係指現金流量表中營業活動淨現金流入數。
- 2.資本支出係指每年資本投資之現金流出數。
- 3.存貨增加數僅在期末餘額大於期初餘額時方予計入，若年底存貨減少，則以零計算。
- 4.現金股利包括普通股及特別股之現金股利。
- 5.不動產、廠房及設備毛額係指扣除累計折舊前之不動產、廠房及設備總額。

註 7：發行人應將各項營業成本及營業費用依性質區分為固定及變動，如有涉及估計或主觀判斷，應注意其合理性並維持一致。

註 8：公司股票為無面額或每股面額非屬新臺幣十元者，前開有關占實收資本比率計算，則改以資產負債表歸屬於母公司業主之權益比率計算之。

註 9：公司自 103 年採用 IFRSs 財務報表表達財務資料，附列 102 年之可比較數字，100-102 年我國財務會計準則財務資料詳下表「財務分析-我國財務會計準則」。

財務分析-我國財務會計準則

| 年度 (註1) | | 最近五年度財務分析 | | | | | |
|-------------|------------------------|-----------|-----|-----|-----|-----|----|
| | | 103 | 104 | 105 | 106 | 107 | |
| 分析項目 (註2) | | | | | | | |
| 財務結構 (%) | 負債占資產比率 | 註4 | 註4 | 註4 | 註4 | 註4 | |
| | 長期資金占固定資產比率 | 註4 | 註4 | 註4 | 註4 | 註4 | |
| 償債能力 % | 流動比率 | 註4 | 註4 | 註4 | 註4 | 註4 | |
| | 速動比率 | 註4 | 註4 | 註4 | 註4 | 註4 | |
| | 利息保障倍數(倍) | 註4 | 註4 | 註4 | 註4 | 註4 | |
| 經營能力 | 應收款項週轉率(次) | 註4 | 註4 | 註4 | 註4 | 註4 | |
| | 平均收現日數 | 註4 | 註4 | 註4 | 註4 | 註4 | |
| | 存貨週轉率(次) | 註4 | 註4 | 註4 | 註4 | 註4 | |
| | 應付款項週轉率(次) | 註4 | 註4 | 註4 | 註4 | 註4 | |
| | 平均銷貨日數 | 註4 | 註4 | 註4 | 註4 | 註4 | |
| | 固定資產週轉率(次) | 註4 | 註4 | 註4 | 註4 | 註4 | |
| | 總資產週轉率(次) | 註4 | 註4 | 註4 | 註4 | 註4 | |
| 獲利能力 | 資產報酬率(%) | 註4 | 註4 | 註4 | 註4 | 註4 | |
| | 股東權益報酬率(%) | 註4 | 註4 | 註4 | 註4 | 註4 | |
| | 占實收 資本 比率 (%) | 營業利益 | 註4 | 註4 | 註4 | 註4 | 註4 |
| | | 稅前純益 | 註4 | 註4 | 註4 | 註4 | 註4 |
| | 純益率(%) | 註4 | 註4 | 註4 | 註4 | 註4 | |
| | 每股盈餘(元) | 註4 | 註4 | 註4 | 註4 | 註4 | |
| 現金流量 | 現金流量比率(%) | 註4 | 註4 | 註4 | 註4 | 註4 | |
| | 現金流量允當比率(%) | 註4 | 註4 | 註4 | 註4 | 註4 | |
| | 現金再投資比率(%) | 註4 | 註4 | 註4 | 註4 | 註4 | |
| 槓桿度 | 營運槓桿度 | 註4 | 註4 | 註4 | 註4 | 註4 | |
| | 財務槓桿度 | 註4 | 註4 | 註4 | 註4 | 註4 | |

請說明最近二年度各項財務比率變動原因。(若增減變動未達20%者可免分析)

本公司於102年8月1日，分割受讓豐藝公司特定應用產品事業部門，從事嵌入式觸控液晶模組產品之設計及組裝製造；以前年度係豐藝公司百分之百持有之子公司，營業收入係替豐藝公司來料加工液晶模組產品之加工收入，故各年度之財務數字及比率比較變動較大。

註1：上述財務資料均經會計師查核簽證。

註2：凡有盈餘轉增資或資本公積轉增資者，業已追溯調整以往年度每股盈餘。

註3：計算時分母為0或負數者不適用。

財務分析計算公式如下：

1.財務結構

(1)負債占資產比率＝負債總額／資產總額。

(2)長期資金占固定資產比率＝（股東權益淨額＋長期負債）／固定資產淨額。

2.償債能力

(1)流動比率＝流動資產／流動負債。

(2)速動比率＝（流動資產－存貨－預付費用）／流動負債。

(3)利息保障倍數＝所得稅及利息費用前純益／本期利息支出。

3.經營能力

(1)應收款項(包括應收帳款與因營業而產生之應收票據)週轉率＝銷貨淨額／各期平均應收款項(包括應收帳款與因營業而產生之應收票據)餘額。

(2)平均收現日數＝365／應收款項週轉率。

(3)存貨週轉率＝銷貨成本／平均存貨額。

(4)應付款項(包括應付帳款與因營業而產生之應付票據)週轉率＝銷貨成本／各期平均應付款項(包括應付帳款與因營業而產生之應付票據)餘額。

(5)平均銷貨日數＝365／存貨週轉率。

(6)固定資產週轉率＝銷貨淨額／固定資產淨額。

(7)總資產週轉率＝銷貨淨額／資產總額。

4.獲利能力

(1)資產報酬率＝〔稅後損益＋利息費用×（1－稅率）〕／平均資產總額。

(2)股東權益報酬率＝稅後損益／平均股東權益淨額。

(3)純益率＝稅後損益／銷貨淨額。

(4)每股盈餘＝（稅後淨利－特別股股利）／加權平均已發行股數。（註3）

5.現金流量

(1)現金流量比率＝營業活動淨現金流量／流動負債。

(2)淨現金流量允當比率＝最近五年度營業活動淨現金流量／最近五年度(資本支出＋存貨增加額＋現金股利)。

(3)現金再投資比率＝(營業活動淨現金流量－現金股利)／(固定資產毛額＋長期投資＋其他資產＋營運資金)。（註4）

6.槓桿度：

(1)營運槓桿度＝(營業收入淨額－變動營業成本及費用)／營業利益(註5)。

(2)財務槓桿度＝營業利益／(營業利益－利息費用)。

註4：103年起已採用IFRSs。

註5：該年度未發生利息費用。

註6：該年度期初及期末帳上未有存貨。

三、一〇七年度審計委員會同意及查核報告書

勁豐電子股份有限公司

審計委員會查核報告書

茲 准

本公司董事會造送一〇七年度營業報告書及財務報表、盈餘分配表，其中財務報表業經勤業眾信會計師事務所李麗鳳及謝明忠會計師查核並出具無保留意見之查核報告。會計師已與本審計委員會就查核報告中關鍵查核事項進行溝通。本審計委員會對於前述表冊及報告經審查後認為尚無不符，爰依照證交法第十四條之四及公司法第二一九條之規定，謹具報告書，敬請 鑑核。

此 致

勁豐電子股份有限公司一〇八年股東常會

審計委員會召集人：鍾瑩敏



中 華 民 國 一〇八 年 三 月 二十 一 日

四、一〇七年度財務報表

會計師查核報告

勁豐電子股份有限公司 公鑒：

查核意見

勁豐電子股份有限公司及其子公司（勁豐集團）民國 107 年及 106 年 12 月 31 日之合併資產負債表，暨民國 107 年及 106 年 1 月 1 日至 12 月 31 日之合併綜合損益表、合併權益變動表、合併現金流量表，以及合併財務報表附註（包括重大會計政策彙總），業經本會計師查核竣事。

依本會計師之意見，上開合併財務報表在所有重大方面係依照證券發行人財務報告編製準則及經金融監督管理委員會認可並發布生效之國際財務報導準則、國際會計準則、解釋及解釋公告編製，足以允當表達勁豐集團民國 107 年及 106 年 12 月 31 日之合併財務狀況，暨民國 107 年及 106 年 1 月 1 日至 12 月 31 日之合併財務績效及合併現金流量。

查核意見之基礎

本會計師係依照會計師查核簽證財務報表規則及一般公認審計準則執行查核工作。本會計師於該等準則下之責任將於會計師查核合併財務報表之責任段進一步說明。本會計師所隸屬事務所受獨立性規範之人員已依會計師職業道德規範，與勁豐集團保持超然獨立，並履行該規範之其他責任。本會計師相信已取得足夠及適切之查核證據，以作為表示查核意見之基礎。

關鍵查核事項

關鍵查核事項係指依本會計師之專業判斷，對勁豐集團民國 107 年度合併財務報表之查核最為重要之事項。該等事項已於查核合併財務報表整體及形成查核意見之過程中予以因應，本會計師並不對該等事項單獨表示意見。

茲對勁豐集團民國 107 年度合併財務報表之關鍵查核事項敘明如下：

國外發貨倉銷貨收入之認列

勁豐集團銷售方式之一係將存貨放置於銷售客戶指定之倉庫，客戶再直接至該倉庫提貨，由於該交易模式之存貨銷售非由勁豐集團直接處理，而係由銷售客戶或專業物流中心代為執行，因此本會計師認為發貨倉交易模式下銷貨是否發生，可能存有風險，故將其列為關鍵事項。有關收入認列政策之說明請參閱附註四(十二)所述。

本會計師經了解勁豐電子股份有限公司及其子公司所處產業及經濟環境，除測試相關內部控制外，並執行下列主要查核程序：

1. 針對發貨倉庫之期末庫存數量已執行發函詢證或實地盤點觀察，以及核對帳載庫存數量。另已追查回函或盤點觀察與帳載不符之原因，並對勁豐電子股份有限公司及其子公司編製之調節項目執行測試，確認重大之差異已適當調整入帳。
2. 自勁豐電子股份有限公司及其子公司之發貨倉銷貨明細中選取適當樣本，檢視專業物流中心或客戶提供之發貨倉出貨證明文件及核對其出貨單及發票等文件，並查核資金匯款對象及收款流程，確認銷貨交易之發生。
3. 檢查資產負債表日後是否有重大銷貨退回及折讓，確認前述交易之發生。另外，依據對此類型交易之客戶平均授信期間為基準，進行判斷其帳款逾期狀況是否合理。

其他事項

勁豐電子股份有限公司業已編製民國 107 及 106 年度之個體財務報表，並經本會計師出具無保留意見之查核報告在案，備供參考。

管理階層與治理單位對財務報表之責任

管理階層之責任係依照證券發行人財務報告編製準則及經金融監督管理委員會認可並發布生效之國際財務報導準則、國際會計準則、解釋及解釋公告編製允當表達之合併財務報表，且維持與合併財務報表編製有關之必要內部控制，以確保財務報表未存有導因於舞弊或錯誤之重大不實表達。

於編製合併財務報表時，管理階層之責任亦包括評估勁豐集團繼續經營之能力、相關事項之揭露，以及繼續經營會計基礎之採用，除非管理階層意圖清算勁豐集團或停止營業，或除清算或停業外別無實際可行之其他方案。

勁豐集團之治理單位（含審計委員會）負有監督財務報導流程之責任。

會計師查核財務報表之責任

本會計師查核合併財務報表之目的，係對合併財務報表整體是否存有導因於舞弊或錯誤之重大不實表達取得合理確信，並出具查核報告。合理確信係高度確信，惟依照一般公認審計準則執行之查核工作無法保證必能偵出合併財務報表存有之重大不實表達。不實表達可能導因於舞弊或錯誤。如不實表達之個別金額或彙總數可合理預期將影響合併財務報表使用者所作之經濟決策，則被認為具有重大性。

本會計師依照一般公認審計準則查核時，運用專業判斷並保持專業上之懷疑。本會計師亦執行下列工作：

1. 辨認並評估合併財務報表導因於舞弊或錯誤之重大不實表達風險；對所評估之風險設計及執行適當之因應對策；並取得足夠及適切之查核證據以作為查核意見之基礎。因舞弊可能涉及共謀、偽造、故意遺漏、不實聲明或踰越內部控制，故未偵出導因於舞弊之重大不實表達之風險高於導因於錯誤者。

2. 對與查核攸關之內部控制取得必要之瞭解，以設計當時情況下適當之查核程序，惟其目的非對勁豐集團內部控制之有效性表示意見。
3. 評估管理階層所採用會計政策之適當性，及其所作會計估計與相關揭露之合理性。
4. 依據所取得之查核證據，對管理階層採用繼續經營會計基礎之適當性，以及使勁豐集團繼續經營之能力可能產生重大疑慮之事件或情況是否存在重大不確定性，作出結論。本會計師若認為該等事件或情況存在重大不確定性，則須於查核報告中提醒合併財務報表使用者注意合併財務報表之相關揭露，或於該等揭露係屬不適當時修正查核意見。本會計師之結論係以截至查核報告日所取得之查核證據為基礎。惟未來事件或情況可能導致勁豐集團不再具有繼續經營之能力。
5. 評估合併財務報表（包括相關附註）之整體表達、結構及內容，以及合併財務報表是否允當表達相關交易及事件。
6. 對於集團內組成個體之財務資訊取得足夠及適切之查核證據，以對合併財務報表表示意見。本會計師負責集團查核案件之指導、監督及執行，並負責形成集團查核意見。本會計師與治理單位溝通之事項，包括所規劃之查核範圍及時間，以及重大查核發現（包括於查核過程中所辨認之內部控制顯著缺失）。

本會計師亦向治理單位提供本會計師所隸屬事務所受獨立性規範之人員已遵循會計師職業道德規範中有關獨立性之聲明，並與治理單位溝通所有可能被認為會影響會計師獨立性之關係及其他事項（包括相關防護措施）。

本會計師從與治理單位溝通之事項中，決定對勁豐集團民國 107 年度合併財務報表查核之關鍵查核事項。本會計師於查核報告中敘明該等事項，除非法令不允許公開揭露特定事項，或在極罕見情況下，本會計師決定不於查核報告中溝通特定事項，因可合理預期此溝通所產生之負面影響大於所增進之公眾利益。

勤業眾信聯合會計師事務所

會計師 李麗鳳

李麗鳳



會計師 謝明忠

謝明忠



證券暨期貨管理委員會核准文號
台財證六字第 0930128050 號

金融監督管理委員會核准文號
金管證審字第 1000028068 號

中 華 民 國 1 0 8 年 3 月 2 9 日

單位：新台幣仟元

| 代 碼 | 資 產 | 107年12月31日 | | 106年12月31日 | |
|------|------------------------|-------------|-----|-------------|-----|
| | | 金 額 | % | 金 額 | % |
| | 流動資產 | | | | |
| 1100 | 現金及約當現金(附註四、六及二八) | \$ 544,653 | 38 | \$ 243,169 | 17 |
| 1125 | 備供出售金融資產—流動(附註四、七及二八) | - | - | 358,822 | 24 |
| 1170 | 應收帳款—非關係人(附註四、八及二六) | 240,803 | 17 | 371,054 | 25 |
| 1180 | 應收帳款—關係人(附註四、八、二六及二七) | 7,451 | - | 1,935 | - |
| 1200 | 其他應收款(附註四、八及二六) | 10,962 | 1 | 26,984 | 2 |
| 130X | 存貨(附註四及九) | 525,314 | 37 | 367,077 | 25 |
| 1410 | 預付款項(附註十三及二七) | 9,034 | 1 | 7,477 | 1 |
| 1470 | 其他流動資產(附註十三) | 41 | - | 49 | - |
| 11XX | 流動資產總計 | 1,338,258 | 94 | 1,376,567 | 94 |
| | 非流動資產 | | | | |
| 1600 | 不動產、廠房及設備(附註四及十一) | 61,001 | 4 | 73,983 | 5 |
| 1821 | 其他無形資產(附註四及十二) | 9,668 | 1 | 6,783 | - |
| 1840 | 遞延所得稅資產(附註四及二一) | 13,850 | 1 | 8,730 | 1 |
| 1915 | 預付設備款(附註十三) | - | - | 4,420 | - |
| 1920 | 存出保證金(附註十三及二六) | 136 | - | 343 | - |
| 15XX | 非流動資產總計 | 84,655 | 6 | 94,259 | 6 |
| 1XXX | 資 產 總 計 | \$1,422,913 | 100 | \$1,470,826 | 100 |
| | 負債及權益 | | | | |
| | 流動負債 | | | | |
| 2130 | 合約負債—流動(附註十五) | \$ 30,993 | 2 | \$ - | - |
| 2150 | 應付票據—非關係人(附註十四及二六) | 11 | - | 28 | - |
| 2170 | 應付帳款—非關係人(附註十四及二六) | 145,743 | 10 | 228,523 | 16 |
| 2180 | 應付帳款—關係人(附註十四、二六及二七) | 34,252 | 3 | 60,850 | 4 |
| 2219 | 其他應付款(附註十五及二六) | 100,066 | 7 | 69,341 | 5 |
| 2220 | 其他應付款項—關係人(附註十五、二六及二七) | 2,606 | - | 759 | - |
| 2230 | 本期所得稅負債(附註二一) | 28,626 | 2 | 19,792 | 2 |
| 2250 | 負債準備—流動(附註四及十六) | 14,817 | 1 | 18,700 | 1 |
| 2310 | 預收款項(附註十五) | - | - | 34,075 | 2 |
| 2399 | 其他流動負債(附註十五) | 2,137 | - | 2,067 | - |
| 21XX | 流動負債總計 | 359,251 | 25 | 434,135 | 30 |
| | 非流動負債 | | | | |
| 2550 | 負債準備—非流動(附註四及十六) | 12,198 | 1 | 18,074 | 1 |
| 2640 | 淨確定福利負債—非流動(附註四及十七) | 15,400 | 1 | 16,301 | 1 |
| 25XX | 非流動負債總計 | 27,598 | 2 | 34,375 | 2 |
| 2XXX | 負債總計 | 386,849 | 27 | 468,510 | 32 |
| | 歸屬於本公司業主之權益(附註十八) | | | | |
| | 股本 | | | | |
| 3110 | 普通股 | 382,549 | 27 | 382,549 | 26 |
| 3200 | 資本公積 | 400,600 | 28 | 463,721 | 31 |
| | 保留盈餘 | | | | |
| 3310 | 法定盈餘公積 | 66,035 | 5 | 56,029 | 4 |
| 3320 | 特別盈餘公積 | 42 | - | - | - |
| 3350 | 未分配盈餘 | 186,864 | 13 | 100,059 | 7 |
| 3300 | 保留盈餘總計 | 252,941 | 18 | 156,088 | 11 |
| | 其他權益 | | | | |
| 3410 | 國外營運機構財務報表換算之兌換差額 | (26) | - | (86) | - |
| 3425 | 備供出售金融資產未實現損益 | - | - | 44 | - |
| 3400 | 其他權益總計 | (26) | - | (42) | - |
| 31XX | 本公司業主權益總計 | 1,036,064 | 73 | 1,002,316 | 68 |
| 3XXX | 權益總計 | 1,036,064 | 73 | 1,002,316 | 68 |
| | 負債與權益總計 | \$1,422,913 | 100 | \$1,470,826 | 100 |

後附之附註係本合併財務報告之一部分。

董事長：杜懷琪



經理人：柯永順



會計主管：林曉婷



勁豐電子股份有限公司及子公司

合併綜合損益表

民國 107 年及 106 年 1 月 1 日至 12 月 31 日

單位：新台幣仟元，惟
每股盈餘為元

| 代 碼 | | 107年度 | | 106年度 | |
|------|---------------------------|-------------|------|-------------|------|
| | | 金 額 | % | 金 額 | % |
| | 營業收入（附註四、十九及 二七） | | | | |
| 4100 | 銷貨收入 | \$1,891,754 | 100 | \$1,837,023 | 100 |
| | 營業成本（附註九、十二、 十七、二十及二七） | | | | |
| 5110 | 銷貨成本 | (1,392,182) | (74) | (1,372,541) | (74) |
| 5900 | 營業毛利 | 499,572 | 26 | 464,482 | 26 |
| | 營業費用（附註八、十二、 十七、二十及二七） | | | | |
| 6100 | 推銷費用 | (163,147) | (9) | (144,544) | (8) |
| 6200 | 管理費用 | (42,732) | (2) | (41,813) | (2) |
| 6300 | 研究發展費用 | (76,946) | (4) | (84,480) | (5) |
| 6000 | 營業費用合計 | (282,825) | (15) | (270,837) | (15) |
| 6900 | 營業淨利 | 216,747 | 11 | 193,645 | 11 |
| | 營業外收入及支出（附註四 及二十） | | | | |
| 7010 | 其他收入 | 4,519 | - | 1,369 | - |
| 7020 | 其他利益及損失 | 6,198 | 1 | (13,602) | (1) |
| 7050 | 財務成本 | (90) | - | (130) | - |
| 7000 | 營業外收入及支出 合計 | 10,627 | 1 | (12,363) | (1) |
| 7900 | 繼續營業單位稅前淨利 | 227,374 | 12 | 181,282 | 10 |
| 7950 | 所得稅費用（附註四及二一） | (41,088) | (2) | (30,583) | (2) |
| 8200 | 本年度淨利 | 186,286 | 10 | 150,699 | 8 |

（接次頁）

(承前頁)

| 代 碼 | | 107年度 | | 106年度 | |
|------|---------------------------------------|-------------------|-----------|-------------------|----------|
| | | 金 額 | % | 金 額 | % |
| | 其他綜合損益 | | | | |
| | 不重分類至損益之項目： | | | | |
| 8311 | 確定福利計畫之再 衡量數（附註四 及十七） | \$ 444 | - | (\$ 976) | - |
| 8349 | 與不重分類之項目 相關之所得稅 （附註四及二 一） | (22) | - | 166 | - |
| 8310 | | <u>422</u> | - | <u>(810)</u> | - |
| | 後續可能重分類至損益 之項目： | | | | |
| 8361 | 國外營運機構財務 報表換算之兌換 差額（附註四及 十八） | 71 | - | (103) | - |
| 8362 | 備供出售金融資產 未實現評價損益 （附註四及十 八） | - | - | 16 | - |
| 8399 | 與可能重分類之項 目相關之所得稅 （附註四及十 八） | (11) | - | 17 | - |
| 8360 | | <u>60</u> | - | <u>(70)</u> | - |
| 8300 | 本期其他綜合損益 （稅後淨額） | <u>482</u> | - | <u>(880)</u> | - |
| 8500 | 本期綜合損益總額 | <u>\$ 186,768</u> | <u>10</u> | <u>\$ 149,819</u> | <u>8</u> |
| | 每股盈餘（附註二二） | | | | |
| | 來自繼續營業單位 | | | | |
| 9710 | 基 本 | <u>\$ 4.87</u> | | <u>\$ 4.00</u> | |
| 9810 | 稀 釋 | <u>\$ 4.82</u> | | <u>\$ 3.97</u> | |

後附之附註係本合併財務報告之一部分。

董事長：杜懷琪



經理人：柯永順



會計主管：林曉婷



單位：新台幣千元

勤豐實業股份有限公司

民國107年12月31日



| 代碼 | 歸屬 | 於 | 本 | | 本公司 | 留 | 主 | | 之 | | 其他 | 權 | 益 |
|-----|-----------------------|------------|------------|-----------|------|------------|------|-------|--------|------|------|----------|--------------|
| | | | 股本 | 資本公積 | | | 盈餘 | 未分配盈餘 | 國外營運機構 | 其他 | | | |
| A1 | 106年1月1日餘額 | \$ 328,529 | \$ 138,093 | \$ 41,766 | \$ - | \$ 142,628 | \$ - | \$ - | \$ - | \$ - | \$ - | \$ - | \$ 651,044 |
| B1 | 105年度盈餘指撥及分配 | - | - | 14,263 | - | (14,263) | - | - | - | - | - | - | - |
| B5 | 法定盈餘公積 | - | - | - | - | (128,222) | - | - | - | - | - | - | (128,222) |
| | 本公司股東現金股利 | - | - | - | - | - | - | - | - | - | - | - | - |
| E1 | 現金增資 | 6,600 | 369,740 | - | - | - | - | - | - | - | - | - | 435,740 |
| C15 | 其他資本公積變動： 資本公積發放現金 | - | (29,590) | - | - | 150,699 | - | - | - | - | - | - | (29,590) |
| D1 | 106年度淨利 | - | - | - | - | - | - | - | - | - | - | - | 150,699 |
| D3 | 106年度稅後其他綜合損益 | - | - | - | - | (810) | - | (86) | - | - | - | - | (880) |
| D5 | 106年度綜合損益總額 | - | - | - | - | 149,889 | - | (86) | - | - | - | - | 149,819 |
| L1 | 買回庫藏股 | - | - | - | - | - | - | - | - | - | - | - | - |
| L3 | 庫藏股註銷 | (1,198) | (14,522) | - | - | (49,973) | - | - | - | - | - | (76,475) | (76,475) |
| Z1 | 106年12月31日餘額 | 382,549 | 463,721 | 56,029 | - | 100,059 | - | (86) | - | - | - | - | 1,002,316 |
| A3 | 追溯適用及追溯重編之影響數 | - | - | - | - | 44 | - | - | - | - | - | - | - |
| A5 | 期初重編後餘額 | 382,549 | 463,721 | 56,029 | - | 100,103 | - | (86) | - | - | - | - | 1,002,316 |
| B1 | 106年度盈餘指撥及分配 | - | - | 10,006 | - | (10,006) | - | - | - | - | - | - | - |
| B3 | 法定盈餘公積 | - | - | - | 42 | (42) | - | - | - | - | - | - | - |
| B5 | 特別盈餘公積 | - | - | - | - | (89,899) | - | - | - | - | - | - | (89,899) |
| | 本公司股東現金股利 | - | - | - | - | - | - | - | - | - | - | - | - |
| C15 | 其他資本公積變動： 資本公積發放現金 | - | (63,121) | - | - | - | - | - | - | - | - | - | (63,121) |
| D1 | 107年度淨利 | - | - | - | - | 186,286 | - | - | - | - | - | - | 186,286 |
| D3 | 107年度稅後其他綜合損益 | - | - | - | - | 422 | - | 60 | - | - | - | - | 482 |
| D5 | 107年度綜合損益總額 | - | - | - | - | 186,708 | - | 60 | - | - | - | - | 186,768 |
| Z1 | 107年12月31日餘額 | 382,549 | 400,600 | 66,035 | 42 | 186,864 | - | (26) | - | - | - | - | \$ 1,036,064 |



董事長：杜懷琪



經理人：柯永順

係本合併財務報告之一部分。



會計主管：林曉婷

勁豐電子股份有限公司及子公司

合併現金流量表

民國 107 年及 106 年 1 月 1 日至 12 月 31 日

單位：新台幣仟元

| 代 碼 | | 107年度 | 106年度 |
|--------|----------------------------|------------|------------|
| | 營業活動之現金流量 | | |
| A10000 | 本年度稅前淨利 | \$ 227,374 | \$ 181,282 |
| A20010 | 收益費損項目 | | |
| A20300 | 呆帳損失(迴轉利益) | 540 | 80 |
| A20100 | 折舊費用 | 20,897 | 18,489 |
| A20200 | 攤銷費用 | 3,115 | 1,908 |
| A20900 | 財務成本 | 90 | 130 |
| A29900 | 提列負債準備 | - | 33,027 |
| A21200 | 利息收入 | (4,019) | (1,357) |
| A23100 | 處分備供出售金融資產淨利益 | - | (228) |
| A20400 | 透過損益按公允價值衡量金融 資產及負債之淨利益 | (84) | - |
| A23700 | 存貨跌價及呆滯損失 | 17,240 | 5,190 |
| A24100 | 未實現外幣兌換損失 | - | 3,002 |
| A30000 | 營業資產及負債淨變動數 | | |
| A31150 | 應收帳款減少(增加) | 129,711 | (146,944) |
| A31160 | 應收帳款-關係人(增加)減 少 | (5,516) | 5,295 |
| A31180 | 其他應收款減少(增加) | 16,022 | (6,036) |
| A31200 | 存貨增加 | (175,477) | (137,150) |
| A31230 | 預付款項增加 | (1,557) | (1,114) |
| A31240 | 其他流動資產減少 | 8 | 66 |
| A32125 | 合約負債減少 | (3,082) | - |
| A32130 | 應付票據減少 | (17) | - |
| A32150 | 應付帳款(減少)增加 | (82,780) | 97,543 |
| A32160 | 應付帳款-關係人減少 | (26,598) | (18,171) |
| A32180 | 其他應付款增加 | 30,867 | 15,536 |
| A32190 | 其他應付款-關係人增加(減 少) | 1,847 | (2,983) |
| A32200 | 負債準備減少 | (9,759) | (30,907) |
| A32210 | 預收款項增加 | - | 8,672 |
| A32240 | 淨確定福利負債減少 | (457) | (461) |
| A32230 | 其他流動負債增加(減少) | 70 | (83) |
| A33000 | 營運產生之現金 | 138,435 | 24,786 |
| A33100 | 收取之利息 | 4,019 | 1,357 |

(接次頁)

(承前頁)

| 代 碼 | | 107年度 | 106年度 |
|--------|---------------------------|-------------------|-------------------|
| A33300 | 支付之利息 | (\$ 90) | (\$ 130) |
| A33500 | 支付之所得稅 | (37,407) | (28,521) |
| AAAA | 營業活動之淨現金流入(出) | <u>104,957</u> | <u>2,508</u> |
| | 投資活動之現金流量 | | |
| B00300 | 取得備供出售金融資產 | - | (1,641,596) |
| B00400 | 出售備供出售金融資產價款 | - | 1,380,044 |
| B02700 | 購置不動產、廠房及設備 | (792) | (3,477) |
| B03700 | 存出保證金減少(增加) | 207 | (261) |
| B04500 | 購置無形資產 | (6,000) | (1,248) |
| B07100 | 預付設備款增加 | (2,845) | (40,061) |
| B00040 | 取得按攤銷後成本衡量之金融資產 | (2,862,643) | - |
| B00100 | 取得指定為透過損益按公允價值衡 量之金融資產 | (160,000) | - |
| B00050 | 處分按攤銷後成本衡量之金融資產 | 3,171,421 | - |
| B00200 | 處分指定為透過損益按公允價值衡 量之金融資產 | <u>210,128</u> | <u>-</u> |
| BBBB | 投資活動之淨現金流入(出) | <u>349,476</u> | <u>(306,599)</u> |
| | 籌資活動之現金流量 | | |
| C04500 | 支付股利 | (153,020) | (157,812) |
| C04600 | 發行新股 | - | 435,740 |
| C04900 | 購買庫藏股票 | - | (76,475) |
| CCCC | 籌資活動之淨現金流(出)入 | <u>(153,020)</u> | <u>201,453</u> |
| DDDD | 匯率變動對現金及約當現金之影響 | <u>71</u> | <u>(103)</u> |
| EEEE | 現金及約當現金增加(減少)數 | 301,484 | (107,757) |
| E00100 | 年初現金及約當現金餘額 | <u>243,169</u> | <u>350,926</u> |
| E00200 | 年底現金及約當現金餘額 | <u>\$ 544,653</u> | <u>\$ 243,169</u> |

後附之附註係本合併財務報告之一部分。

董事長：杜懷琪



經理人：柯永順



會計主管：林曉婷



勁豐電子股份有限公司及其子公司

合併財務報表附註

民國 107 年及 106 年 1 月 1 日至 12 月 31 日

(除另註明外，金額以新台幣仟元為單位)

一、公司沿革

勁豐電子股份有限公司(以下稱「本公司」)成立於 89 年 5 月 29 日，主要經營業務為醫療用觸控顯示器、嵌入式控制系統及特殊應用顯示模組之研發製造，以及其他資訊軟硬體研發等。

豐藝電子股份有限公司為因應組織調整及專業分工，以提高競爭力及經濟績效，於 102 年 6 月 10 日經股東會決議，依據企業併購法規定將特定應用產品事業群分割及移轉予本公司，並經董事會決議以 102 年 8 月 1 日為分割基準日，分割讓與之營業價值為 123,900 仟元，本公司以每股 15 元發行新股 8,260 仟股，以受讓豐藝電子股份有限公司割讓與之相關營業。

母公司為豐藝電子股份有限公司，於 107 年及 106 年 12 月 31 日，持有本公司普通股分別為 66.2%及 64.62%。

本公司股票自 106 年 3 月起在財團法人中華民國證券櫃檯買賣中心上櫃買賣。

本合併財務報告係以本公司之功能性貨幣新台幣表達。

二、通過財務報告之日期及程序

本合併財務報告於 108 年 3 月 21 日經董事會通過。

三、新發布及修訂準則及解釋之適用

(一) 首次適用修正後之證券發行人財務報告編製準則及經金融監督管理委員會(以下稱「金管會」)認可並發布生效之國際財務報導準則(IFRS)、國際會計準則(IAS)、解釋(IFRIC)及解釋公告(SIC)(以下稱「IFRSs」)

除下列說明外，適用修正後之證券發行人財務報告編製準則及金管會認可並發布生效之 IFRSs 將不致造成合併公司會計政策之重大變動：

1. IFRS 9「金融工具」及相關修正

IFRS 9「金融工具」取代 IAS 39「金融工具：認列與衡量」，並配套修正 IFRS 7「金融工具：揭露」等其他準則。IFRS 9 之新規定涵蓋金融資產之分類、衡量與減損及一般避險會計，相關會計政策請參閱附註四。

合併公司於 107 年 1 月 1 日，追溯適用金融資產之分類、衡量與減損之處理，並推延適用一般避險會計。106 年 12 月 31 日（含）以前已除列之項目不予適用 IFRS 9。

金融資產之分類、衡量與減損

合併公司依據 107 年 1 月 1 日所存在之事實及情況，於該日評估已存在金融資產之分類予以追溯調整，並選擇不予重編比較期間。於 107 年 1 月 1 日，各類別金融資產依 IAS 39 及 IFRS 9 所決定之衡量種類及帳面金額及其變動情形彙總如下：

| 金融資產類別 | 衡 量 種 類 | | 帳 面 金 額 | | 說 明 |
|-----------------|----------|------------------------|-----------|-----------|-----|
| | IAS 39 | IFRS 9 | IAS 39 | IFRS 9 | |
| 現金及約當現金 | 放款及應收款 | 按攤銷後成本衡量 | \$243,169 | \$243,169 | (3) |
| 基金受益憑證 | 備供出售金融資產 | 強制透過損益按公允價值衡量 | 50,044 | 50,044 | (1) |
| 債券投資 | 備供出售金融資產 | 按攤銷後成本衡量 | 308,778 | 308,778 | (2) |
| 應收票據、應收帳款及其他應收款 | 放款及應收款 | 按攤銷後成本衡量 | 392,229 | 392,229 | (3) |
| | 放款及應收款 | 透過其他綜合損益按公允價值衡量之債務工具投資 | 7,744 | 7,744 | (4) |
| 存出保證金 | 放款及應收款 | 按攤銷後成本衡量 | 343 | 343 | (3) |

| | 107 年 1 月 1 日帳面金額 (IAS 39) | | 再 衡 量 | 107 年 1 月 1 日帳面金額 (IFRS 9) | | 107 年 1 月 1 日保留盈餘影響數 | 107 年 1 月 1 日其他權益影響數 | 說 明 |
|---------------------------|----------------------------|-------------|-------|----------------------------|-------|----------------------|----------------------|-----|
| | 重 分 類 | | | | | | | |
| 透過損益按公允價值衡量之金融資產 | \$ - | | | | | | | |
| 加：自備供出售 (IAS 39) 重分類 | | | | | | | | |
| — 強制重分類 | - | \$ 50,044 | \$ - | \$ 50,044 | \$ 44 | (| \$ 44) | (1) |
| | - | 50,044 | - | 50,044 | 44 | (| 44) | (1) |
| 透過其他綜合損益按公允價值衡量之金融資產—債務工具 | | | | | | | | |
| 加：自放款及應收款 (IAS 39) 重分類 | - | 7,744 | - | 7,744 | | | | (4) |
| | - | 7,744 | - | 7,744 | | | | (4) |
| 按攤銷後成本衡量之金融資產 | | | | | | | | |
| 加：自放款及應收款 (IAS 39) 重分類 | - | 635,741 | - | 635,741 | | | | (3) |
| 加：自備供出售重分類 | - | 308,778 | - | 308,778 | | | | (2) |
| | - | 944,519 | - | 944,519 | | | | |
| 合 計 | \$ - | \$1,002,307 | \$ - | \$1,002,307 | \$ 44 | (| \$ 44) | |

- (1) 基金受益憑證原依 IAS 39 分類為備供出售金融資產。因其現金流量並非完全為支付本金及流通在外本金金額之利息，且非屬權益工具，故依 IFRS 9 強制分類為透過損益按公允價值衡量。因追溯適用，107 年 1 月 1 日之其他權益—備供出售金融資產未實現損益調整減少 44 仟元，保留盈餘調整增加 44 仟元。
- (2) 原依 IAS 39 分類為備供出售金融資產並按攤銷後成本衡量之債券投資，其原始認列時之合約現金流量完全為支付本金及流通在外本金金額之利息，且依 107 年 1 月 1 日所存在之事實及情況評估經營模式係收取合約現金流量，依 IFRS 9 分類為按攤銷後成本衡量，並評估預期信用損失。
- (3) 現金及約當現金、應收票據、應收帳款、其他應收款及存出保證金原依 IAS 39 分類為放款及應收款，依 IFRS 9 則分類為以攤銷後成本衡量之金融資產，並評估預期信用損失。
- (4) 應收票據、應收帳款及其他應收款原依 IAS 39 分類為放款及應收款，依 IFRS 9 因其經營模式係藉由收取合約現金流量及出售金融資產達成目的，故分類為透過其他綜合損益按公允價值衡量之債務工具投資，並評估預期信用損失。

2. IFRS 15「客戶合約之收入」及相關修正

IFRS 15 係規範來自客戶合約之收入認列原則，該準則將取代 IAS 18「收入」、IAS 11「建造合約」及相關解釋。相關會計政策請參閱附註四。合併公司選擇僅對 107 年 1 月 1 日尚未完成之合約追溯適用 IFRS 15，相關累積影響數調整於該日保留盈餘。

資產、負債及權益項目之本期影響

| | 107年1月1日 重編前金額 | 首次適用 之調整 | 107年1月1日 重編後金額 |
|---------|-------------------|-------------|-------------------|
| 合約負債—流動 | \$ - | \$ 34,075 | \$ 34,075 |
| 預收款項 | 34,075 | (34,075) | - |
| 負債影響 | <u>\$ 34,075</u> | <u>\$ -</u> | <u>\$ 34,075</u> |

首次適用上述修正後之證券發行人財務報告編製準則及金管會認可並發布生效之 IFRSs 之影響彙總如下：

資產、負債及權益項目之本期影響

| | 107年1月1日 重編前金額 | 首次適用 之調整 | 107年1月1日 重編後金額 | 說明 |
|--|-------------------|-------------|-------------------|----|
|--|-------------------|-------------|-------------------|----|

| | | | | |
|---------|------------------|-------------|------------------|----|
| 合約負債—流動 | \$ - | \$ 34,075 | \$ 34,075 | 2. |
| 預收款項 | 34,075 | (34,075) | - | 2. |
| 負債影響 | <u>\$ 34,075</u> | <u>\$ -</u> | <u>\$ 34,075</u> | |

合併公司於 107 年若依 106 年原會計政策處理，相關單行項目及餘額調整至修正後之證券發行人財務報告編製準則及金管會認可並發布生效之 IFRSs 之影響數彙總如下：

資產、負債及權益項目之本期影響

| | 107年12月31日 | 說 明 |
|-----------|-------------|-----|
| 合約負債—流動增加 | \$ 30,993 | 2. |
| 預收款項減少 | (30,993) | 2. |
| 負債增加 | <u>\$ -</u> | |

(二) 108 年適用之證券發行人財務報告編製準則及金融監督管理委員會(以下稱「金管會」)認可之 IFRSs

| <u>新發布 / 修正 / 修訂準則及解釋</u> | <u>IASB 發布之生效日 (註 1)</u> |
|---------------------------|--------------------------|
| 「2015-2017 週期之年度改善」 | 2019 年 1 月 1 日 |
| IFRS 9 之修正「具負補償之提前還款特性」 | 2019 年 1 月 1 日 (註 2) |
| IFRS 16「租賃」 | 2019 年 1 月 1 日 |
| IAS 19 之修正「計畫修正、縮減或清償」 | 2019 年 1 月 1 日 (註 3) |
| IAS 28 之修正「對關聯企業及合資之長期權益」 | 2019 年 1 月 1 日 |
| IFRIC 23「所得稅務處理之不確定性」 | 2019 年 1 月 1 日 |

註 1：除另註明外，上述新發布 / 修正 / 修訂準則或解釋係於各該日期以後開始之年度期間生效。

註 2：金管會允許合併公司得選擇提前於 107 年 1 月 1 日適用此項修正。

註 3：2019 年 1 月 1 日以後發生之計畫修正、縮減或清償適用此項修正。

1. IFRS 16「租賃」

IFRS 16 係規範租賃之會計處理，該準則將取代 IAS 17「租賃」及相關解釋。

租賃定義

首次適用 IFRS 16 時，合併公司將選擇僅就 108 年 1 月 1 日以後簽訂 (或變動) 之合約依 IFRS 16 評估是否係屬 (或包含) 租賃，目前已依 IAS 17 及 IFRIC 4 辨認為租賃之合約將不予重新評估並將依 IFRS 16 之過渡規定處理。

合併公司為承租人

首次適用 IFRS 16 時，除低價值標的資產租賃及短期租賃選擇按直線基礎認列費用外，其他租賃將於合併資產負債表認列使用權資產及租賃負債。合併綜合損益表將分別表達使用權資產之折舊費用及租賃負債按有效利息法所產生之利息費用。於合併現金流量表中，償付租賃負債之本金金額將表達為籌資活動，支付利息部分將列為營業活動。適用 IFRS 16 前，分類為營業租賃之合約係按直線基礎認列費用。營業租賃現金流量於合併現金流量表係表達於營業活動。分類為融資租賃之合約係於合併資產負債表認列租賃資產及應付租賃款。

合併公司預計選擇將追溯適用 IFRS 16 之累積影響數調整於 108 年 1 月 1 日保留盈餘，不重編比較資訊。

合併公司預計將適用下列權宜作法：

- (1) 對具有合理類似特性之租賃組合使用單一折現率衡量租賃負債。
- (2) 租賃期間於 108 年 12 月 31 日以前結束之租賃將依短期租賃處理。
- (3) 進行租賃負債之衡量時，對諸如租賃期間之決定將使用後見之明。

對於依 IAS 17 分類為融資租賃之租賃，將以 107 年 12 月 31 日租賃資產及租賃負債之帳面金額作為使用權資產及租賃負債於 108 年 1 月 1 日之帳面金額。

合併公司為出租人

於過渡時對出租人之租賃將不作任何調整，且自 108 年 1 月 1 日起始適用 IFRS 16。

108 年 1 月 1 日資產、負債及權益之預計影響

| | 107年12月31日 帳面金額 | 首次適用 之調整 | 108年1月1日 調整後 帳面金額 |
|----------|--------------------|-------------------|-------------------------|
| 預付款項 | \$ 2,088 | (\$ 2,088) | \$ - |
| 使用權資產 | - | 103,913 | 103,913 |
| 資產影響 | <u>\$ 2,088</u> | <u>\$ 101,825</u> | <u>\$ 103,913</u> |
| 租賃負債—流動 | \$ - | \$ 30,399 | \$ 30,399 |
| 其他應付款 | - | - | - |
| 租賃負債—非流動 | - | 73,514 | 73,514 |
| 負債影響 | <u>\$ -</u> | <u>\$ 103,913</u> | <u>\$ 103,913</u> |

除上述影響外，截至本合併財務報告通過發布日止，合併公司仍持續評估其他準則、解釋之修正對財務狀況與財務績效之影響，相關影響待評估完成時予以揭露。

(三) IASB 已發布但尚未經金管會認可並發布生效之 IFRSs

| <u>新發布 / 修正 / 修訂準則及解釋</u> | <u>IASB 發布之生效日 (註 1)</u> |
|---|--------------------------|
| IFRS 3 之修正「業務之定義」 | 2020 年 1 月 1 日 (註 2) |
| IFRS 10 及 IAS 28 之修正「投資者與其關聯企業或合資間之資產出售或投入」 | 未定 |
| IFRS 17「保險合約」 | 2021 年 1 月 1 日 |
| IAS 1 及 IAS 8 之修正「重大性之定義」 | 2020 年 1 月 1 日 (註 3) |

註 1：除另註明外，上述新發布 / 修正 / 修訂準則或解釋係於各該日期以後開始之年度期間生效。

註 2：收購日在年度報導期間開始於 2020 年 1 月 1 日以後之企業合併及於前述日期以後發生之資產取得適用此項修正。

註 3：2020 年 1 月 1 日以後開始之年度期間推延適用此項修正。

除上述影響外，截至本合併財務報告通過發布日止，合併公司評估上述其他準則、解釋之修正對合併公司財務狀況與財務績效上無重大影響。

四、重大會計政策之彙總說明

(一) 遵循聲明

本合併財務報告係依照證券發行人財務報告編製準則及經金管會認可之並發布生效之 IFRSs 編製。

(二) 編製基礎

除按公允價值衡量之金融工具及按確定福利義務現值減除計畫資產公允價值認列之淨確定福利負債外，本合併財務報告係依歷史成本基礎編製。

公允價值衡量依照相關輸入值之可觀察程度及重要性分為第 1 等級至第 3 等級：

1. 第 1 等級輸入值：係指於衡量日可取得之相同資產或負債於活絡市場之報價（未經調整）。
2. 第 2 等級輸入值：係指除第 1 等級之報價外，資產或負債直接（亦即價格）或間接（亦即由價格推導而得）之可觀察輸入值。
3. 第 3 等級輸入值：係指資產或負債之不可觀察之輸入值。

(三) 資產與負債區分流動與非流動之標準

流動資產包括：

1. 主要為交易目的而持有之資產；
2. 預期於資產負債表日後 12 個月內實現之資產；及

3. 現金及約當現金（但不包括於資產負債表日後逾 12 個月用以交換或清償負債而受到限制者）。

流動負債包括：

1. 主要為交易目的而持有之負債；
2. 於資產負債表日後 12 個月內到期清償之負債，以及
3. 不能無條件將清償期限遞延至資產負債表日後至少 12 個月之負債。

非屬上述流動資產或流動負債者，係分類為非流動資產或非流動負債。

（四）合併基礎

本合併財務報告係包含本公司及由本公司所控制個體（子公司）之財務報告。合併綜合損益表已納入被收購或被處分子公司於當期自收購日起或至處分日止之營運損益。子公司之財務報告已予調整，以使其會計政策與合併公司之會計政策一致。於編製合併財務報告時，各個體間之交易、帳戶餘額、收益及費損已全數予以銷除。子公司之綜合損益總額係歸屬至本公司業主及非控制權益，即使非控制權益因而成為虧損餘額。

當合併公司對子公司所有權權益之變動未導致喪失控制者，係作為權益交易處理。合併公司及非控制權益之帳面金額已予調整，以反映其於子公司相對權益之變動。非控制權益之調整金額與所支付或收取對價之公允價值間之差額，係直接認列為權益且歸屬於本公司業主。

子公司明細、持股比例及營業項目，參閱附註十「子公司」附註及附表三。

（五）外幣

各個體編製財務報告時，以個體功能性貨幣以外之貨幣（外幣）交易者，依交易日匯率換算為功能性貨幣記錄。

外幣貨幣性項目於每一資產負債表日以收盤匯率換算。

除下列項目外，因交割貨幣性項目或換算貨幣性項目產生之兌換差額，於發生當期認列於損益：

1. 為規避部分匯率風險而進行避險交易所產生之兌換差額；及
2. 應收或應付國外營運機構之貨幣性項目，該項目之清償目前既無計畫亦不可能於可預見之未來發生（故構成對該國外營運機構淨投資之一部分），則其兌換差額原始係認列於其他綜合損益，並於處分淨投資時，自權益重分類至損益。

以公允價值衡量之外幣非貨幣性項目係以決定公允價值當日之匯率換算，所產生之兌換差額列為當期損益，惟屬公允價值變動認列於其他綜合損益者，其產生之兌換差額列於其他綜合損益。

以歷史成本衡量之外幣非貨幣性項目係以交易日之匯率換算，不再重新換算。

於編製合併財務報告時，國外營運機構（包含營運所在國家或使用之貨幣與本公司不同之子公司、關聯企業、合資或分公司）之資產及負債以每一資產負債表日匯率換算為新台幣。收益及費損項目係以當期平均匯率換算，所產生之兌換差額列於其他綜合損益。

若合併公司處分國外營運機構之所有權益，或處分國外營運機構之子公司部分權益但喪失控制，或處分國外營運機構後之保留權益係金融資產並按金融工具之會計政策處理，所有與該國外營運機構相關之累計兌換差額將重分類至損益。

若部分處分國外營運機構之子公司未導致喪失控制，係按比例將累計兌換差額重新歸屬予該子公司之非控制權益，而不認列為損益。在其他任何部分處分國外營運機構之情況下，累計兌換差額則按處分比例重分類至損益。

（六）存 貨

存貨包括原料、物料、製成品、在製品及商品。存貨係以成本與淨變現價值孰低衡量，比較成本與淨變現價值時除同類別存貨外係以個別項目為基礎。淨變現價值係指在正常情況下之估計售價減除至完工尚需投入之估計成本及完成出售所需之估計成本後之餘額。存貨成本之計算係採加權平均法。

（七）不動產、廠房及設備

不動產、廠房及設備（包含融資租賃所持有之資產）係以成本認列，後續以成本減除累計折舊及累計減損損失後之金額衡量。

建造中之不動產、廠房及設備係以成本減除累計減損損失後之金額認列。成本包括專業服務費用及符合資本化條件之借款成本。該等資產於完工並達預期使用狀態時，分類至不動產、廠房及設備之適當類別並開始提列折舊。

不動產、廠房及設備於耐用年限內按直線基礎提列折舊，對於每一重大部分則單獨提列折舊。若租賃期間較耐用年限短者，則於租賃期間內提列折舊。合併公司至少於每一年度結束日對估計耐用年限、殘值及折舊方法進行檢視，並推延適用會計估計變動之影響。

不動產、廠房及設備除列時，淨處分價款與該資產帳面金額間之差額係認列於損益。

（八）無形資產

1. 單獨取得

單獨取得之有限耐用年限無形資產原始以成本衡量，後續係以成本減除累計攤銷及累計減損損失後之金額衡量。無形資產於耐用年限內按直線基礎進行攤銷，合併公司至少於每一年度結束日對估計耐用年限、殘值及攤銷方法進行檢視，並推延適用會計估計變動之影響。非確定耐用年限無形資產係以成本減除累計減損損失列報。

2. 除 列

無形資產除列時，淨處分價款與該資產帳面金額間之差額係認列於當期損益。

(九) 有形及無形資產（商譽除外）之減損

合併公司於每一資產負債表日評估是否有任何跡象顯示有形及無形資產（商譽除外）可能已減損。若有任一減損跡象存在，則估計該資產之可回收金額。倘無法估計個別資產之可回收金額，合併公司估計該資產所屬現金產生單位之可回收金額。共用資產係依合理一致基礎分攤至最小現金產生單位群組。

針對非確定耐用年限及尚未可供使用之無形資產，至少每年及有減損跡象時進行減損測試。

可回收金額為公允價值減出售成本與其使用價值之較高者。個別資產或現金產生單位之可回收金額若低於其帳面金額時，將該資產或現金產生單位之帳面金額調減至其可回收金額，減損損失係認列於損益。

當減損損失於後續迴轉時，該資產或現金產生單位之帳面金額調增至修訂後之可回收金額，惟增加後之帳面金額以不超過該資產或現金產生單位若未於以前年度認列減損損失時所決定之帳面金額（減除攤銷或折舊）。減損損失之迴轉係認列於損益。

(十) 金融工具

金融資產與金融負債於合併公司成為該工具合約條款之一方時認列於合併資產負債表。

原始認列金融資產與金融負債時，若金融資產或金融負債非屬透過損益按公允價值衡量者，係按公允價值加計直接可歸屬於取得或發行金融資產或金融負債之交易成本衡量。直接可歸屬於取得或發行透過損益按公允價值衡量之金融資產或金融負債之交易成本，則立即認列為損益。

1. 金融資產

金融資產之慣例交易係採交易日會計認列及除列。

(1) 衡量種類

107 年

合併公司所持有之金融資產種類為按攤銷後成本衡量之金融資產及透過其他綜合損益按公允價值衡量之債務工具投資。

A. 按攤銷後成本衡量之金融資產

合併公司投資金融資產若同時符合下列兩條件，則分類為按攤銷後成本衡量之金融資產：

- a. 係於某經營模式下持有，該模式之目的係持有金融資產以收取合約現金流量；及
- b. 合約條款產生特定日期之現金流量，該等現金流量完全為支付本金及流通在外本金金額之利息。

按攤銷後成本衡量之金融資產（包括現金及約當現金、按攤銷後成本衡量之債務投資工具、應收帳款、其他應收款與存出保證金）於原始認列後，係以有效利息法決定之總帳面金額減除任何減損損失之攤銷後成本衡量，任何外幣兌換損益則認列於損益。

除下列兩種情況外，利息收入係以有效利率乘以金融資產總帳面金額計算：

- a. 購入或創始之信用減損金融資產，利息收入係以信用調整後有效利率乘以金融資產攤銷後成本計算。
- b. 非屬購入或創始之信用減損，但後續變成信用減損之金融資產，利息收入係以有效利率乘以金融資產攤銷後成本計算。

約當現金包括自取得日起 3 個月內、高度流動性、可隨時轉換成定額現金且價值變動風險甚小之定期存款，係用於滿足短期現金承諾。

B. 透過其他綜合損益按公允價值衡量之債務工具投資

合併公司投資債務工具若同時符合下列兩條件，則分類為透過其他綜合損益按公允價值衡量之金融資產：

- a. 係於某經營模式下持有，該模式之目的係藉由收取合約現金流量及出售金融資產達成；及
- b. 合約條款產生特定日期之現金流量，該等現金流量完全為支付本金及流通在外本金金額之利息。

透過其他綜合損益按公允價值衡量之債務工具投資係按公允價值衡量，帳面金額之變動中屬以有效利息法計算之利息收入、外幣兌換損益與減損損失或迴轉利益係認列於損益，其餘變動係認列於其他綜合損益，於投資處分時重分類為損益。

106 年

合併公司所持有之金融資產種類為備供出售金融資產與放款及應收款。

A. 備供出售金融資產

備供出售金融資產係非衍生金融資產被指定為備供出售，或未被分類為放款及應收款、持有至到期日投資或透過損益按公允價值衡量之金融資產。

備供出售金融資產係按公允價值衡量，備供出售貨幣性金融資產帳面金額之變動中屬外幣兌換損益與以有效利息法計算之利息收入，以及備供出售權益投資之股利，係認列於損益。其餘備供出售金融資產帳面金額之變動係認列於其他綜合損益，於投資處分或確定減損時重分類為損益。

備供出售權益投資之股利於合併公司收款之權利確立時認列。

B. 放款及應收款

放款及應收款（包括應收帳款、現金及約當現金、其他應收款與存出保證金）係採用有效利息法按攤銷後成本減除減損損失後之金額衡量，惟短期應收帳款之利息認列不具重大性之情況除外。

約當現金包括自取得日起 3 個月內、高度流動性、可隨時轉換成定額現金且價值變動風險甚小之定期存款，係用於滿足短期現金承諾。

(2) 金融資產之減損

107 年

合併公司於每一資產負債表日按預期信用損失評估按攤銷後成本衡量之金融資產（含應收帳款）、透過其他綜合損益按公允價值衡量之債務工具投資及合約資產之減損損失。

應收帳款按存續期間預期信用損失認列備抵損失。其他金融資產係先評估自原始認列後信用風險是否顯著增加，若未顯著增加，則按

12 個月預期信用損失認列備抵損失，若已顯著增加，則按存續期間預期信用損失認列備抵損失。

預期信用損失係以發生違約之風險作為權重之加權平均信用損失。12 個月預期信用損失係代表金融工具於報導日後 12 個月內可能違約事項所產生之預期信用損失，存續期間預期信用損失則代表金融工具於預期存續期間所有可能違約事項產生之預期信用損失。

所有金融資產之減損損失係藉由備抵帳戶調降其帳面金額，惟透過其他綜合損益按公允價值衡量之債務工具投資之備抵損失係認列於其他綜合損益，並不減少其帳面金額。

106 年

除透過損益按公允價值衡量之金融資產外，合併公司係於每一資產負債表日評估其他金融資產是否有減損客觀證據，當有客觀證據顯示，因金融資產原始認列後發生之單一或多項事項，致使金融資產之估計未來現金流量受損失者，該金融資產即已發生減損。

按攤銷後成本列報之金融資產，如應收帳款，該資產若經個別評估未有客觀減損證據，另再集體評估減損。應收款集體存在之客觀減損證據可能包含合併公司過去收款經驗及集體超過平均授信期間延遲付款增加情況，以及與應收款拖欠有關之可觀察全國性或區域性經濟情勢變化。

按攤銷後成本列報之金融資產之減損損失金額係該資產帳面金額與估計未來現金流量按該金融資產原始有效利率折現之現值間之差額。

按攤銷後成本列報之金融資產於後續期間減損損失金額減少，且經客觀判斷該減少與認列減損後發生之事項有關，則先前認列之減損損失直接或藉由調整備抵帳戶予以迴轉認列於損益，惟該迴轉不得使金融資產帳面金額超過若未認列減損情況下於迴轉日應有之攤銷後成本。

當備供出售權益投資之公允價值低於成本且發生大幅或持久性下跌時，係為客觀減損證據。

其他金融資產客觀減損證據包含發行人或債務人之重大財務困難、違約（例如利息或本金支付之延滯或不償付）、債務人將進入破產或

其他財務重整之可能性大增或由於財務困難而使金融資產之活絡市場消失。

當備供出售金融資產發生減損時，原先已認列於其他綜合損益之累計損失金額將重分類至損益。

備供出售權益工具投資已認列於損益之減損損失不得透過損益迴轉。任何認列減損損失後之公允價值回升金額係認列於其他綜合損益。備供出售債務工具之公允價值若於後續期間增加，而該增加能客觀地連結至減損損失認列於損益後發生之事項，則減損損失予以迴轉並認列於損益。

所有金融資產之減損損失係直接自金融資產之帳面金額中扣除，惟應收帳款及其他應收款係藉由備抵帳戶調降其帳面金額。當判斷應收帳款及其他應收款無法收回時，係沖銷備抵帳戶。原先已沖銷而後續收回之款項則貸記備抵帳戶。除因應收帳款及其他應收款無法收回而沖銷備抵帳戶外，備抵帳戶帳面金額之變動認列於損益。

(3) 金融資產之除列

合併公司僅於對來自金融資產現金流量之合約權利失效，或已移轉金融資產且該資產所有權之幾乎所有風險及報酬已移轉予其他企業時，始將金融資產除列。

於 106 年（含）以前，於一金融資產整體除列時，其帳面金額與所收取對價加計已認列於其他綜合損益之任何累計利益或損失之總和間之差額係認列於損益。自 107 年起，於一按攤銷後成本衡量之金融資產整體除列時，其帳面金額與所收取對價間之差額係認列於損益。於一透過其他綜合損益按公允價值衡量之債務工具投資整體除列時，其帳面金額與所收取對價加計已認列於其他綜合損益之任何累計利益或損失之總和間之差額係認列於損益。

2. 權益工具

合併公司發行之債務及權益工具係依據合約協議之實質與金融負債及權益工具之定義分類為金融負債或權益。

合併公司發行之權益工具係以取得之價款扣除直接發行成本後之金額認列。

再取回本公司本身之權益工具係於權益項下認列與減除。購買、出售、發行或註銷本公司本身之權益工具不認列於損益。

3. 金融負債

(1) 後續衡量

所有金融負債係以有效利息法按攤銷後成本衡量。

(2) 金融負債之除列

除列金融負債時，其帳面金額與所支付對價（包含任何所移轉之非現金資產或承擔之負債）間之差額認列為損益。

(十) 負債準備

認列為負債準備之金額係考量義務之風險及不確定性，而為資產負債表日清償義務所需支出之最佳估計。負債準備係以清償義務之估計現金流量折現值衡量。

保 固

於銷售合約下之保固義務係依管理階層對清償合併公司義務所需支出之最佳估計，於相關商品認列收入時認列。

(十一) 收入認列

107 年

合併公司於客戶合約辨認履約義務後，將交易價格分攤至各履約義務，並於滿足各履約義務時認列收入。

移轉商品或勞務與收取對價之時間間隔在 1 年以內之合約，其重大財務組成部分不予調整交易價格。

1. 商品銷貨收入

商品銷貨收入主要來自特殊應用顯示模組、醫療用觸控顯示器及嵌入式控制系統產品之銷售。由於上述產品於運抵客戶指定地點時或起運時，客戶對商品已有合約約定價格與使用之權利且負有再銷售之主要責任，並承擔商品陳舊過時風險，合併公司係於該時點認列收入及應收帳款。銷售之預收款項，於產品運抵或起運前係認列為合約負債。

去料加工時，加工產品所有權之控制並未移轉，是以去料時不認列收入。

2. 勞務收入

勞務收入來自對嵌入式、醫療及特殊應用顯示器模組產品之設計產品服務及維修產品服務。合併公司於開發期間提供之設計產品服務及提供維修產品服務，相關收入係於勞務提供時依合約約定價格認列收入。

106 年

收入係按已收或應收對價之公允價值衡量，並扣除估計之客戶退貨、折扣及其他類似之折讓。銷貨退回係依據以往經驗及其他攸關因素合理估計未來之退貨金額提列。

1. 商品之銷售

銷售商品係於下列條件完全滿足時認列收入：

- (1) 合併公司已將商品所有權之重大風險及報酬移轉予買方；
- (2) 合併公司對於已經出售之商品既不持續參與管理，亦未維持有效控制；
- (3) 收入金額能可靠衡量；
- (4) 與交易有關之經濟效益很有可能流入合併公司；及
- (5) 與交易有關之已發生或將發生之成本能可靠衡量。

去料加工時，加工產品所有權之重大風險及報酬並未移轉，是以去料時不作銷貨處理。

2. 勞務之提供

勞務收入係於勞務提供時予以認列。

3. 股利收入及利息收入

投資所產生之股利收入係於股東收款之權利確立時認列，惟前提係與交易有關之經濟效益很有可能流入合併公司，且收入金額能可靠衡量。

金融資產之利息收入係於經濟效益很有可能流入合併公司，且收入金額能可靠衡量時認列。利息收入係依時間之經過按流通在外本金與所適用之有效利率採應計基礎認列。

(十二) 租賃

當租賃條款係移轉附屬於資產所有權之幾乎所有風險與報酬予承租人，則將其分類為融資租賃。所有其他租賃則分類為營業租賃。

合併公司為承租人

營業租賃給付係按直線基礎於租賃期間內認列為費用。

(十三) 借款成本

直接可歸屬於取得、建造或生產符合要件之資產之借款成本，係作為該資產成本之一部分，直到該資產達到預定使用或出售狀態之幾乎所有必要活動已完成為止。

特定借款如於符合要件之資本支出發生前進行暫時投資而賺取之投資收入，係自符合資本化條件之借款成本中減除。

除上述外，所有其他借款成本係於發生當期認列為損益。

(十四) 員工福利

1. 短期員工福利

短期員工福利相關負債係以換取員工服務而預期支付之非折現金額衡量。

2. 退職後福利

確定提撥退休計畫之退休金係於員工提供服務期間將應提撥之退休金數額認列為費用。

確定福利退休計畫之確定福利成本（含服務成本、淨利息及再衡量數）係採預計單位福利法精算。服務成本（含當期服務成本及淨確定福利負債（資產）淨利息於發生時認列為員工福利費用。再衡量數（含精算損益及扣除利息後之計畫資產報酬）於發生時認列於其他綜合損益並列入保留盈餘，後續期間不重分類至損益。

淨確定福利負債（資產）係確定福利退休計畫之提撥短絀（剩餘）。淨確定福利資產不得超過從該計畫退還提撥金或可減少未來提撥金之現值。

(十五) 所得稅

所得稅費用係當期所得稅及遞延所得稅之總和。

1. 當期所得稅

依所得稅法規定計算之未分配盈餘加徵 10% 所得稅列為股東會決議年度之所得稅費用。

以前年度應付所得稅之調整，列入當期所得稅。

2. 遞延所得稅

遞延所得稅係依帳載資產及負債帳面金額與計算課稅所得之課稅基礎二者所產生之暫時性差異計算。

非屬企業合併之資產及負債原始認列當時既不影響課稅所得亦不影響會計利潤，其產生之暫時性差異不認列遞延所得稅資產及負債。

非屬取得子公司之資產及負債原始認列當時既不影響課稅所得亦不影響會計利潤，其產生之暫時性差異不認列遞延所得稅資產及負債。

遞延所得稅負債一般係就所有應課稅暫時性差異予以認列，而遞延所得稅資產則於很有可能課稅所得以供可減除暫時性差異等支出所產生之所得稅抵減使用時認列。

與投資子公司、關聯企業及聯合協議相關之應課稅暫時性差異皆認列遞延所得稅負債，惟合併公司若可控制暫時性差異迴轉之時點，且該暫時性差異很有可能於可預見之未來不會迴轉者除外。與此類投資有關之可減除暫時性差異，僅於其很有可能具有足夠課稅所得用以實現暫時性差異，且於可預見之未來預期將迴轉的範圍內，予以認列遞延所得稅資產。

遞延所得稅資產之帳面金額於每一資產負債表日予以重新檢視，並針對已不再很有可能具有足夠之課稅所得以供其回收所有或部分資產者，調減帳面金額。原未認列為遞延所得稅資產者，亦於每一資產負債表日予以重新檢視，並在未來很有可能產生課稅所得以供其回收所有或部分資產者，調增帳面金額。

遞延所得稅資產及負債係以預期負債清償或資產實現當期之稅率衡量，該稅率係以資產負債表日已立法或已實質性立法之稅率及稅法為基礎。遞延所得稅負債及資產之衡量係反映合併公司於資產負債表日預期回收或清償其資產及負債帳面金額之方式所產生之租稅後果。

3. 當期及遞延所得稅

當期及遞延所得稅係認列於損益，惟與認列於其他綜合損益或直接計入權益之項目相關之當期及遞延所得稅係分別認列於其他綜合損益或直接計入權益。

五、重大會計判斷、估計及假設不確定性之主要來源

合併公司於採用會計政策時，對於不易自其他來源取得相關資訊者，管理階層必須基於歷史經驗及其他攸關之因素作出相關之判斷、估計及假設。實際結果可能與估計有所不同。

管理階層將對估計與基本假設持續檢視。若估計之修正僅影響當期，則於修正當期認列；若會計估計之修正同時影響當期及未來期間，則於修正當期及未來期間認列。

合併公司所採用之會計政策、估計與基本假設，經合併公司管理階層評估後，並無重大會計判斷、估計及假設不確定性之情形。

六、現金及約當現金

| | 107年12月31日 | 106年12月31日 |
|----------------------|----------------|---------------|
| 庫存現金及週轉金 | \$ 719 | \$ 949 |
| 銀行支票存款及活期存款 | 209,570 | 162,220 |
| 約當現金（原始到期日在3個月以內之投資） | | |
| 銀行定期存款 | <u>334,364</u> | <u>80,000</u> |

\$544,653

\$243,169

銀行存款於資產負債表日之利率區間如下：

| | 107年12月31日 | 106年12月31日 |
|------|--------------|--------------|
| 銀行存款 | 0.001%~3.18% | 0.001%~1.55% |
| 定期存款 | 0.59%~3.18% | 0.60% |

七、備供出售金融資產—106年

| | 106年12月31日 |
|------------------------------------|------------------|
| <u>流 動</u> | |
| 國內投資 | |
| 基金受益憑證 | \$ 50,044 |
| 附買回條件債券 | |
| —華南商業銀行股份有限公司 | 18,478 |
| —鴻海精密工業股份有限公司 | 18,478 |
| —台灣電力股份有限公司 | 10,870 |
| —上海商業儲蓄銀行 | 2,201 |
| —亞洲水泥股份有限公司 | 38,500 |
| —長榮航空股份有限公司 | 11,514 |
| —中國銀行股份有限公司 | 29,906 |
| —Oil India Ltd 公司 | 29,863 |
| —Standard Chartered Plc 公司 | 29,821 |
| —Mizuho Financial Group Inc 公司 | 29,806 |
| —中國進出口銀行 | 29,791 |
| —CITIC Securities International 公司 | 29,790 |
| —中國工商銀行 | 29,760 |
| | <u>\$358,822</u> |

合併公司於106年12月31日持有之購買國際票券金融股份有限公司及中華票券金融股份有限公司所發行之附買回條件債券，票面利率為0.38%-1.75%。

八、應收票據、應收帳款及其他應收款

| | 107年12月31日 | 106年12月31日 |
|-------------|------------------|------------------|
| 按攤銷後成本衡量 | | |
| <u>應收帳款</u> | | |
| 應收帳款—非關係人 | \$241,873 | \$371,584 |
| 應收帳款—關係人 | 7,451 | 1,935 |
| 減：備抵呆帳—非關係人 | (1,070) | (530) |
| | <u>\$248,254</u> | <u>\$372,989</u> |

(接次頁)

(承前頁)

| | 107年12月31日 | 106年12月31日 |
|--------------|------------------|------------------|
| <u>催收款</u> | | |
| 催收款 | \$ 30 | \$ 30 |
| 減：備抵呆帳－催收款 | (30) | (30) |
| | <u>\$ -</u> | <u>\$ -</u> |
| <u>其他應收款</u> | | |
| 應收帳款讓售款 | \$ - | \$ 7,744 |
| 應收營業稅退稅款 | 6,765 | 15,517 |
| 其他 | 4,197 | 3,723 |
| | <u>\$ 10,962</u> | <u>\$ 26,984</u> |

(一) 應收帳款

107 年度

按攤銷後成本衡量之應收帳款

合併公司對商品銷售之平均授信期間為 90~135 天，應收帳款不予計息。為減輕信用風險，合併公司管理階層指派專責團隊負責授信額度之決定、授信核准及其他監控程序以確保逾期應收款項之回收已採取適當行動。此外，合併公司於資產負債表日會逐一複核應收款項之可回收金額以確保無法回收之應收款項已提列適當減損損失。

合併公司採用 IFRS 9 之簡化作法按存續期間預期信用損失認列應收帳款之備抵損失。存續期間預期信用損失係使用準備矩陣計算，其考量客戶過去違約紀錄與現時財務狀況、產業經濟情勢，並同時考量 GDP 預測及產業展望。因合併公司之信用損失歷史經驗顯示，不同客戶群之損失型態並無顯著差異，因此準備矩陣未進一步區分客戶群，僅以應收帳款逾期天數訂定預期信用損失率。

若有證據顯示交易對方面臨嚴重財務困難且合併公司無法合理預期可回收金額，合併公司直接沖銷相關應收帳款，惟仍會持續追索活動，因追索回收之金額則認列於損益。

合併公司依準備矩陣衡量應收帳款及催收款之備抵損失如下：

107 年 12 月 31 日

| | 未逾期 | 逾期 1 ~ 30 天 | 逾期 31 ~ 60 天 | 逾期 61 ~ 90 天 | 合計 |
|------------------|------------------|-----------------|-----------------|-----------------|------------------|
| 預期信用損失率 | 0.43% | 0.43% | 0.43% | 0.49% | |
| 總帳面金額 | \$204,535 | \$43,343 | \$ 4 | \$ 1,442 | \$249,324 |
| 備抵損失(存續期間預期信用損失) | (877) | (186) | - | (7) | (1,070) |
| 攤銷後成本 | <u>\$203,658</u> | <u>\$43,157</u> | <u>\$ 4</u> | <u>\$ 1,435</u> | <u>\$248,254</u> |

催收帳逾期信用損失率為 100%。

應收帳款及催收款備抵損失之變動資訊如下：

| | 107年度 | |
|-----------------|-----------------|--------------|
| | 應 收 帳 款 | 催 收 帳 款 |
| 期初餘額 (IAS 39) | \$ 530 | \$ 30 |
| 追溯適用 IFRS 9 調整數 | - | - |
| 期初餘額 (IFRS 9) | 530 | 30 |
| 加：本期提列減損損失 | 540 | - |
| 期末餘額 | <u>\$ 1,070</u> | <u>\$ 30</u> |

與 107 年 1 月 1 日相較，107 年 12 月 31 日之應收帳款總帳面金額淨減少 124,195 仟元，惟因預期信用損失率增加導致備抵損失增加 540 仟元。

106 年度

合併公司於 106 年之授信政策與前述 107 年授信政策相同。於應收帳款之備抵呆帳評估，由於歷史經驗顯示逾期超過 270 天之應收帳款無法收回，合併公司對於逾期超過 270 天之應收帳款認列 100%備抵呆帳，對於逾期在 270 天內之應收帳款，其備抵呆帳係參考應收帳款帳齡及回收可能性評估提列。合併公司於決定應收帳款可回收性時，依據對客戶之應收帳款帳齡分析、應收帳款保險承保狀況、信用評核結果及經濟環境變化等因素。

應收帳款之帳齡分析如下：

| | 106年12月31日 |
|---------|------------------|
| 未逾期 | \$359,316 |
| 1~30 天 | 6,079 |
| 31~60 天 | 6,704 |
| 61~90 天 | 319 |
| 91 天以上 | 1,101 |
| 合 計 | <u>\$373,519</u> |

以上係以逾期天數為基準進行之帳齡分析。

於 106 年 12 月 31 日無已逾期但未減損之應收帳款。

應收帳款及催收款之備抵呆帳變動資訊如下：

| | 個 別 評 估 | 群 組 評 估 | 合 計 |
|-------------------|--------------|---------------|---------------|
| | 減 損 損 失 | 減 損 損 失 | |
| 106 年 1 月 1 日餘額 | \$ 30 | \$ 450 | \$ 480 |
| 加：本年度提列呆帳費用 | - | 80 | 80 |
| 106 年 12 月 31 日餘額 | <u>\$ 30</u> | <u>\$ 530</u> | <u>\$ 560</u> |

截至 106 年 12 月 31 日，已進行清算或處於重大財務困難之個別減損應收帳款金額為 30 仟元。合併公司對該等應收帳款餘額並未持有任何擔保品。

已個別減損之應收帳款帳齡分析如下：

| | |
|---------|--------------|
| | 106年12月31日 |
| 270 天以上 | <u>\$ 30</u> |

以上係以扣除備抵呆帳前之餘額，以逾期天數為基準進行帳齡分析。

(二) 其他應收款

合併公司對其他應收款均不予計息。於決定其他應收款可回收性時，合併公司考量其他應收款自原始授信日至資產負債表日信用品質之任何改變。由於歷史經驗顯示帳齡超過一年之其他應收款無法回收，合併公司對於帳齡超過一年之其他應收款認列 100%備抵呆帳，對於帳齡在一年內之其他應收款，其備抵呆帳係參考交易對方過去拖欠記錄及分析其目前財務狀況，以估計無法回收金額。

於 107 年及 106 年 12 月 31 日其他應收款無提列備抵呆帳。

九、存 貨

| | | |
|-------|------------------|------------------|
| | 107年12月31日 | 106年12月31日 |
| 原 物 料 | \$166,985 | \$166,689 |
| 在 製 品 | 28,700 | 43,692 |
| 製 成 品 | 324,504 | 152,770 |
| 商品存貨 | <u>5,125</u> | <u>3,926</u> |
| | <u>\$525,314</u> | <u>\$367,077</u> |

107 及 106 年度與存貨相關之銷貨成本分別為 1,392,182 仟元及 1,372,541 仟元。

107 年度銷貨成本包括存貨跌價損失 17,240 仟元。106 年度銷貨成本包括存貨跌價損失 5,190 仟元。

十、子 公 司

列入合併財務報告之子公司

本合併財務報告編製主體如下：

| 投資公司名稱 | 子 公 司 名 稱 | 業 務 性 質 | 所 持 股 權 百 分 比 | | 說 明 |
|------------|-----------------------|------------|----------------|----------------|-----|
| | | | 107年 12月31日 | 106年 12月31日 | |
| 勁豐電子股份有限公司 | 株式會社 PROMATE JAPAN | 電子相關商品之進出口 | 100% | 100% | (1) |

(1) 株式會社 PROMATE JAPAN 位於日本東京市，成立於 106 年 3 月，由本公司 100%投資設立，主要經營業務為電子相關商品之進出口。

十一、不 動 產、廠 房 及 設 備

| | 機器設備 | 運輸設備 | 生財器具 | 什項設備 | 租賃改良 | 合計 |
|----------------|------------------|-----------------|------------------|------------------|------------------|-------------------|
| <u>成 本</u> | | | | | | |
| 106年1月1日餘額 | \$ 26,537 | \$ 2,810 | \$ 8,185 | \$ 43,048 | \$ 16,001 | \$ 96,581 |
| 增 添 | 119 | - | 260 | 429 | 475 | 1,283 |
| 重分類 | 30,008 | - | 1,000 | 7,267 | 397 | 38,672 |
| 106年12月31日餘額 | <u>\$ 56,664</u> | <u>\$ 2,810</u> | <u>\$ 9,445</u> | <u>\$ 50,744</u> | <u>\$ 16,873</u> | <u>\$ 136,536</u> |
| <u>累計折舊及減損</u> | | | | | | |
| 106年1月1日餘額 | \$ 12,693 | \$ 1,764 | \$ 4,187 | \$ 19,388 | \$ 6,032 | \$ 44,064 |
| 折舊費用 | 5,603 | 465 | 1,972 | 7,443 | 3,006 | 18,489 |
| 106年12月31日餘額 | <u>\$ 18,296</u> | <u>\$ 2,229</u> | <u>\$ 6,159</u> | <u>\$ 26,831</u> | <u>\$ 9,038</u> | <u>\$ 62,553</u> |
| 106年12月31日淨額 | <u>\$ 38,368</u> | <u>\$ 581</u> | <u>\$ 3,286</u> | <u>\$ 23,913</u> | <u>\$ 7,835</u> | <u>\$ 73,983</u> |
| <u>成 本</u> | | | | | | |
| 107年1月1日餘額 | \$ 56,664 | \$ 2,810 | \$ 9,445 | \$ 50,744 | \$ 16,873 | \$ 136,536 |
| 增 添 | - | - | - | 460 | 190 | 650 |
| 重分類 | 3,537 | - | 936 | 2,653 | 139 | 7,265 |
| 107年12月31日餘額 | <u>\$ 60,201</u> | <u>\$ 2,810</u> | <u>\$ 10,381</u> | <u>\$ 53,857</u> | <u>\$ 17,202</u> | <u>\$ 144,451</u> |
| <u>累計折舊及減損</u> | | | | | | |
| 107年1月1日餘額 | \$ 18,296 | \$ 2,229 | \$ 6,159 | \$ 26,831 | \$ 9,038 | \$ 62,553 |
| 折舊費用 | 7,954 | 465 | 1,976 | 7,873 | 2,629 | 20,897 |
| 107年12月31日餘額 | <u>\$ 26,250</u> | <u>\$ 2,694</u> | <u>\$ 8,135</u> | <u>\$ 34,704</u> | <u>\$ 11,667</u> | <u>\$ 83,450</u> |
| 107年12月31日淨額 | <u>\$ 33,951</u> | <u>\$ 116</u> | <u>\$ 2,246</u> | <u>\$ 19,153</u> | <u>\$ 5,535</u> | <u>\$ 61,001</u> |

折舊費用係以直線基礎按下列耐用年數計提：

| | |
|------|-------|
| 機器設備 | 3至10年 |
| 運輸設備 | 5年 |
| 生財器具 | 3至5年 |
| 什項設備 | 3至20年 |
| 租賃改良 | 3至10年 |

十二、其他無形資產

| | 電 腦 軟 體 |
|----------------|------------------|
| <u>成 本</u> | |
| 106年1月1日餘額 | \$ 12,031 |
| 單獨取得 | 1,248 |
| 106年12月31日餘額 | <u>\$ 13,279</u> |
| <u>累計攤銷及減損</u> | |
| 106年1月1日餘額 | \$ 4,588 |
| 攤銷費用 | 1,908 |
| 106年12月31日餘額 | <u>\$ 6,496</u> |
| 106年12月31日淨額 | <u>\$ 6,783</u> |
| <u>成 本</u> | |
| 107年1月1日餘額 | \$ 13,279 |

| | |
|--------------|------------------|
| 單獨取得 | 6,000 |
| 107年12月31日餘額 | <u>\$ 19,279</u> |

| | |
|----------------|-----------------|
| <u>累計攤銷及減損</u> | |
| 107年1月1日餘額 | \$ 6,496 |
| 攤銷費用 | <u>3,115</u> |
| 107年12月31日餘額 | <u>\$ 9,611</u> |

| | |
|--------------|-----------------|
| 107年12月31日淨額 | <u>\$ 9,668</u> |
|--------------|-----------------|

攤銷費用係以直線基礎按下列耐用年數計提

電腦軟體

3~10年

| | <u>107年度</u> | <u>106年度</u> |
|------------|-----------------|-----------------|
| 依功能別彙總攤銷費用 | | |
| 營業成本 | \$ - | \$ - |
| 推銷費用 | 148 | 386 |
| 管理費用 | 2,398 | 713 |
| 研發費用 | <u>569</u> | <u>809</u> |
| | <u>\$ 3,115</u> | <u>\$ 1,908</u> |

十三、其他資產

| | <u>107年12月31日</u> | <u>106年12月31日</u> |
|--------------|-------------------|-------------------|
| <u>流 動</u> | | |
| 預付款項 | | |
| 預付貨款及費用 | \$ 9,034 | \$ 6,838 |
| 進項稅額 | <u>-</u> | <u>639</u> |
| | <u>9,034</u> | <u>7,477</u> |
| 其他流動資產 | | |
| 暫付款及代付款 | <u>41</u> | <u>49</u> |
| | <u>\$ 9,075</u> | <u>\$ 7,526</u> |
| <u>非 流 動</u> | | |
| 預付設備款 | \$ - | \$ 4,420 |
| 存出保證金 | 136 | 343 |
| 催收款項 | 30 | 30 |
| 備抵呆帳－催收款項 | <u>(30)</u> | <u>(30)</u> |
| | <u>136</u> | <u>343</u> |
| | <u>\$ 136</u> | <u>\$ 4,763</u> |

十四、應付票據及應付帳款

| | <u>107年12月31日</u> | <u>106年12月31日</u> |
|-------------|-------------------|-------------------|
| <u>應付票據</u> | | |
| 因營業而發生 | \$ - | \$ - |
| 非因營業而發生 | <u>11</u> | <u>28</u> |
| | <u>\$ 11</u> | <u>\$ 28</u> |
| <u>應付帳款</u> | | |
| 應付帳款－非關係人 | \$145,743 | \$228,523 |
| 應付帳款－關係人 | <u>34,252</u> | <u>60,850</u> |
| | <u>\$179,995</u> | <u>\$289,373</u> |

合併公司訂有財務風險管理政策，以確保所有應付款於預其約定之信用期限內償還。

十五、其他負債

| | <u>107年12月31日</u> | <u>106年12月31日</u> |
|-----------------|-------------------|-------------------|
| <u>流動</u> | | |
| <u>其他應付款</u> | | |
| 應付佣金 | \$ 2,289 | \$ 2,766 |
| 應付薪資及獎金 | 53,343 | 25,954 |
| 應付休假給付 | 4,465 | 3,980 |
| 員工酬勞及董監酬勞（附註二十） | 25,000 | 18,000 |
| 其他應付款－關係人（附註二七） | 2,606 | 759 |
| 應付設備款 | - | 142 |
| 應付勞務費 | 892 | 1,326 |
| 應付運費 | 2,010 | 5,940 |
| 其他 | <u>12,067</u> | <u>11,233</u> |
| | <u>\$102,672</u> | <u>\$ 70,100</u> |
| <u>合約負債－流動</u> | | |
| 預收貨款 | <u>\$ 30,993</u> | <u>\$ -</u> |
| <u>其他負債</u> | | |
| 預收貨款 | \$ - | \$ 34,075 |
| 其他 | <u>2,137</u> | <u>2,067</u> |
| | <u>\$ 2,137</u> | <u>\$ 36,142</u> |

十六、負債準備

| | <u>107年12月31日</u> | <u>106年12月31日</u> |
|-----------|-------------------|-------------------|
| <u>流動</u> | | |
| 保 固(一) | <u>\$ 14,817</u> | <u>\$ 18,700</u> |

| | | |
|-------|------------------|------------------|
| 非流動 | | |
| 保固(一) | <u>\$ 12,198</u> | <u>\$ 18,074</u> |

| | 保 | 固 |
|-------|------------------|------------------|
| | 107年度 | 106年度 |
| 期初餘額 | \$ 36,774 | \$ 34,654 |
| 本年度使用 | (17,983) | (30,907) |
| 本年度新增 | <u>8,224</u> | <u>33,027</u> |
| 期末餘額 | <u>\$ 27,015</u> | <u>\$ 36,774</u> |

(一) 保固負債準備係依銷售商品合約約定，合併公司管理階層對於因保固義務所導致未來經濟效益流出最佳估計數之現值。該估計係以歷史保固經驗為基礎，並考慮新原料、製程變動或其他影響產品品質等因素調整。

十七、退職後福利計畫

(一) 確定提撥計畫

合併公司之中之本公司所適用「勞工退休金條例」之退休金制度，係屬政府管理之確定提撥退休計畫，依員工每月薪資 6% 提撥退休金至勞工保險局之個人專戶。

(二) 確定福利計畫

合併公司中之本公司所依我國「勞動基準法」辦理之退休金制度係屬政府管理之確定福利退休計畫。員工退休金之支付，係根據服務年資及核准退休日前 6 個月平均工資計算。該等公司按按員工每月薪資總額 2% 提撥退休金，交由勞工退休準備金監督委員會以該委員會名義存入台灣銀行之專戶。年度終了前，若估算專戶餘額不足給付次一年度內預估達到退休條件之員工，次年度 3 月底前將一次提撥其差額。該專戶係委託勞動部勞動基金運用局管理，合併公司並無影響投資管理策略之權利。

列入資產負債表之確定福利計畫金額列示如下：

| | 107年12月31日 | 106年12月31日 |
|----------|------------------|------------------|
| 確定福利義務現值 | \$ 20,609 | \$ 20,685 |
| 計畫資產公允價值 | <u>(5,209)</u> | <u>(4,384)</u> |
| 提撥短絀 | <u>15,400</u> | <u>16,301</u> |
| 淨確定福利負債 | <u>\$ 15,400</u> | <u>\$ 16,301</u> |

淨確定福利負債（資產）變動如下：

| | 確 定 福 利 義 務 現 值 | 計 畫 資 產 公 允 價 值 | 淨 確 定 福 利 負 債 (資 產) |
|-----------------------------|--------------------|--------------------|--------------------------|
| 106年1月1日 | \$ 19,451 | (\$ 3,665) | \$ 15,786 |
| 服務成本 | | | |
| 當期服務成本 | 28 | - | 28 |
| 利息費用（收入） | <u>243</u> | <u>(50)</u> | <u>193</u> |
| 認列於損益 | <u>271</u> | <u>(50)</u> | <u>221</u> |
| 再衡量數 | | | |
| 計畫資產報酬（除包 含於淨利息之金 額外） | - | 13 | 13 |
| 精算損失—人口統計 假設變動 | 881 | - | 881 |
| 精算損失—經驗調整 | <u>82</u> | <u>-</u> | <u>82</u> |
| 認列於其他綜合損益 | <u>963</u> | <u>13</u> | <u>976</u> |
| 雇主提撥 | <u>-</u> | <u>(682)</u> | <u>(682)</u> |
| 106年12月31日 | 20,685 | (4,384) | 16,301 |
| 服務成本 | | | |
| 當期服務成本 | - | - | - |
| 利息費用（收入） | <u>258</u> | <u>(59)</u> | <u>199</u> |
| 認列於損益 | <u>258</u> | <u>(59)</u> | <u>199</u> |
| 再衡量數 | | | |
| 計畫資產報酬（除包 含於淨利息之金 額外） | - | (110) | (110) |
| 精算損失—人口統計 假設變動 | 594 | - | 594 |
| 精算損失—財務假設 變動 | 515 | - | 515 |
| 精算損失—經驗調整 | <u>(1,443)</u> | <u>-</u> | <u>(1,443)</u> |
| 認列於其他綜合損益 | <u>(334)</u> | <u>(110)</u> | <u>(444)</u> |
| 雇主提撥 | <u>-</u> | <u>(656)</u> | <u>(656)</u> |
| 107年12月31日 | <u>\$ 20,609</u> | <u>(\$ 5,209)</u> | <u>\$ 15,400</u> |

確定福利計畫認列於損益之金額依功能別彙總如下：

| | 107 年度 | 106 年度 |
|------|---------------|---------------|
| 營業成本 | \$ 56 | \$ 62 |
| 推銷費用 | 36 | 40 |
| 管理費用 | 53 | 56 |
| 研發費用 | 54 | 63 |
| | <u>\$ 199</u> | <u>\$ 221</u> |

合併公司因「勞動基準法」之退休金制度暴露於下列風險：

1. 投資風險：勞動部勞動基金運用局透過自行運用及委託經營方式，將勞工退休基金分別投資於國內（外）權益證券與債務證券及銀行存款等標的，惟合併公司之計畫資產得分配金額係以不低於當地銀行 2 年定期存款利率計算而得之收益。
2. 利率風險：政府公債之利率下降將使確定福利義務現值增加，惟計畫資產之債務投資報酬亦會隨之增加，兩者對淨確定福利負債之影響具有部分抵銷之效果。
3. 薪資風險：確定福利義務現值之計算係參考計畫成員之未來薪資。因此計畫成員薪資之增加將使確定福利義務現值增加。

合併公司之確定福利義務現值係由合格精算師進行精算，衡量日之重大假設如下：

| | 107年12月31日 | 106年12月31日 |
|---------|-----------------|-----------------|
| 折現率 | 1.00% | 1.25% |
| 薪資預期增加率 | 2.00% | 2.00% |
| 死亡率 | 依據臺灣壽險業第五回經驗生命表 | 依據臺灣壽險業第五回經驗生命表 |
| 殘廢率 | 依據預期死亡率之10% | 依據預期死亡率之10% |

離職率

依據合併公司之本公司過去員工離職率經驗資料所得出的數據及未來趨勢為基礎，經修勻後採用。

| 年 | 齡 | 107年 | 106年 |
|-----|---|-------|-------|
| 20歲 | | 14.0% | 16.0% |
| 25歲 | | 8.5% | 10.5% |
| 30歲 | | 7.5% | 9.5% |
| 35歲 | | 5.5% | 7.0% |
| 40歲 | | 3.0% | 4.5% |
| 45歲 | | 0.5% | 2.0% |
| 50歲 | | 0% | 0% |
| 55歲 | | 0% | 0% |
| 60歲 | | 0% | 0% |

20歲以下之離職率以20歲計，各年齡間之離職率以內差方式計算。

自請退休率

假設Z為個別員工之最早可退休年齡

| 年 | 齡 | 自請退休率 |
|--------|---|-------|
| Z | | 15% |
| Z+1~64 | | 3% |
| 65 | | 100% |

但個別員工之自請退休率不低於公司同年齡所採用離職率之1.5倍。

若重大精算假設分別發生合理可能之變動，在所有其他假設維持不變之情況下，將使確定福利義務現值增加（減少）之金額如下：

| | 107年12月31日 | 106年12月31日 |
|---------|------------|------------|
| 折現率 | | |
| 增加0.25% | (\$ 530) | (\$ 541) |
| 減少0.25% | \$ 554 | \$ 565 |
| 薪資預期增加率 | | |
| 增加0.25% | \$ 540 | \$ 553 |
| 減少0.25% | (\$ 519) | (\$ 532) |

由於精算假設可能彼此相關，僅單一假設變動之可能性不大，故上述敏感度分析可能無法反映確定福利義務現值實際變動情形。

| | 107年12月31日 | 106年12月31日 |
|-----------|------------|------------|
| 預期1年內提撥金額 | \$ 671 | \$ 681 |

確定福利義務平均到期期間

10.5 年

10.7 年

十八、權益

(一) 股本

普通股

| | <u>107年12月31日</u> | <u>106年12月31日</u> |
|----------------------|-------------------|-------------------|
| 額定股數(仟股) | <u>50,000</u> | <u>50,000</u> |
| 額定股本 | <u>\$500,000</u> | <u>\$500,000</u> |
| 已發行且已收足股款之股數 (仟股) | <u>38,255</u> | <u>38,255</u> |
| 已發行股本 | <u>\$382,549</u> | <u>\$382,549</u> |

額定股本中供發行員工認股權憑證所保留之股本合計為 4,000 仟股。

本公司股本變動主要係因現金增資 66,000 仟元及辦理庫藏股註銷新台幣 11,980 仟元，註銷基準日為 106 年 9 月 20 日。

105 年 12 月 26 日董事會決議現金增資發行新股 6,600 仟股，每股面額 10 元，並以每股新台幣 52.8 元溢價發行，增資後實收股本為 394,529 仟元。上述現金增資案業經金融監督管理委員會證券期貨局於 106 年 1 月 10 日核准申報生效，並經董事會決議，以 106 年 3 月 20 日為增資基準日。

(二) 資本公積

| | <u>107年12月31日</u> | <u>106年12月31日</u> |
|-----------------------------|-------------------|-------------------|
| <u>得用以彌補虧損、發放現金或撥充股本(1)</u> | | |
| 股票發行溢價 | <u>\$400,600</u> | <u>\$463,721</u> |

1. 此類資本公積得用以彌補虧損，亦得於公司無虧損時，用以發放現金或撥充股本，惟撥充股本時每年以實收股本之一定比率為限。

(三) 保留盈餘及股利政策

依本公司章程之盈餘分派政策規定，年度決算如有盈餘，依法繳納稅捐，彌補累積虧損後，再提 10% 為法定盈餘公積，其餘再依法令規定提列或迴轉特別盈餘公積，如尚有餘額，併同累積未分配盈餘，由董事會擬具盈餘分配議案，提請股東會決議分派股東股息紅利。本公司章程規定之員工及董事酬勞分派政策，參閱附註二十之(六)員工酬勞及董事酬勞。

本公司因應未來資金需求及長期財務規劃，並滿足股東對現金流入之需求，每年就可分配盈餘提撥不低於 50% 分配股東股息紅利，惟累積可供分配盈餘低於實收股本 20%，不得分配；股東股息紅利得以現金或股票方式分派，其中現金股利之比例不得低於股利總數之 10%。

法定盈餘公積應提撥至其餘額達公司實收股本總額時為止。法定盈餘公積得用以彌補虧損。公司無虧損時，法定盈餘公積超過實收股本總額 25% 之部分除得撥充股本外，尚得以現金分配。

本公司依金管證發字第 1010012865 號函、金管證發字第 1010047490 號函、金管證發字第 1030006415 號及「採用國際財務報導準則 (IFRSs) 後，提列特別盈餘公積之適用疑義問答」等規定提列及迴轉特別盈餘公積。

分配未分配盈餘時，除屬非中華民國境內居住者之股東外，其餘股東可獲配按股利分配日之稅額扣抵比率計算之股東可扣抵稅額。

本公司於 107 年 6 月 11 日及 106 年 6 月 13 日舉行股東常會，分別決議通過 106 及 105 年度盈餘分配案如下：

| | 盈 餘 分 配 案 | | 每 股 股 利 (元) | |
|--------|-----------|-----------|---------------|--------|
| | 106 年度 | 105 年度 | 106 年度 | 105 年度 |
| 法定盈餘公積 | \$ 10,006 | \$ 14,263 | \$ - | \$ - |
| 特別盈餘公積 | 42 | - | - | - |
| 現金股利 | 89,899 | 128,222 | 2.35 | 3.25 |

另本公司股東常會於 107 年 6 月 11 日及 106 年 6 月 13 日分別決議以資本公積 63,121 仟元及 29,590 仟元發放現金。

本公司於 108 年 3 月 21 日董事會擬議 107 年度盈餘分配案如下：

| | 盈 餘 分 配 案 | 每 股 股 利 (元) |
|--------|-----------|---------------|
| 法定盈餘公積 | \$ 18,629 | \$ - |

| | | |
|------|---------|------|
| 現金股利 | 167,939 | 4.39 |
|------|---------|------|

另本公司 108 年 3 月 21 日董事會擬議以資本公積 4,208 仟元發放現金。

有關 107 年度之盈餘分配案尚待預計於 108 年 6 月 10 日召開之股東常會決議。

(四) 特別盈餘公積

| | 107 年度 | 106 年度 |
|-----------|--------------|-------------|
| 期初餘額 | \$ - | \$ - |
| 提列特別盈餘公積 | | |
| 其他權益減項提列數 | 42 | - |
| 期末餘額 | <u>\$ 42</u> | <u>\$ -</u> |

(五) 其他權益項目

1. 國外營運機構財務報表換算之兌換差額

| | 107 年度 | 106 年度 |
|----------------------------|----------------|----------------|
| 期初餘額 | (\$ 86) | \$ - |
| 稅率變動 | 3 | - |
| 換算國外營運機構淨資產所 產生之兌換差額 | 71 | (103) |
| 換算國外營運機構淨資產所 產生利益之相關所得稅 | (14) | 17 |
| 期末餘額 | <u>(\$ 26)</u> | <u>(\$ 86)</u> |

2. 備供出售金融資產未實現損益

| | |
|--------------------------|--------------|
| 106 年 1 月 1 日餘額 | <u>\$ 28</u> |
| 當期產生 | |
| 未實現損益 | 16 |
| 本期其他綜合損益 | 16 |
| 106 年 12 月 31 日餘額 | 44 |
| 追溯適用 IFRS 9 之影響數 | (44) |
| 107 年 1 月 1 日餘額 (IFRS 9) | <u>\$ -</u> |

(六) 庫藏股票

| 收 回 原 因 | 維護公司信用及 股東權益 (仟股) |
|-----------------|----------------------|
| 106 年 1 月 1 日股數 | - |
| 本期增加 | 1,198 |
| 本期減少 | <u>(1,198)</u> |

106年12月31日股數

-

十九、收 入

| | <u>107 年度</u> | <u>106 年度</u> |
|--------|--------------------|--------------------|
| 客戶合約收入 | | |
| 商品銷售收入 | \$1,862,041 | \$1,804,118 |
| 勞務收入 | <u>29,713</u> | <u>32,905</u> |
| | <u>\$1,891,754</u> | <u>\$1,837,023</u> |

(一) 客戶銷貨收入

商品銷售收入

商品類別分別為製造工程電腦面板及客製化產品。嵌入式控制系統、醫療用顯示器及特殊應用顯示模組，合併公司係以合約、報價單或訂單約定價格銷售。

勞務收入

勞務收入主係嵌入式、醫療及特殊應用顯示器模組產開發品期間之設計收入及產品逾保固期，發生瑕疵、客戶請求維修之收入、依合約約定價格認列收入。

(二) 合約餘額

| | <u>107年12月31日</u> |
|-----------|-------------------|
| 應收帳款（附註八） | <u>\$248,254</u> |
| 合約負債 | <u>\$ 30,993</u> |

(三) 客戶合約收入之細分

107 年度

| <u>商品或勞務之類型</u> | <u>嵌 入 式 控 制 系 統</u> | <u>特 殊 應 用 顯 示 器</u> | <u>醫 療 用 觸 控 顯 示 器</u> | <u>其 他</u> | <u>總 計</u> |
|-----------------|--------------------------|--------------------------|----------------------------|-------------------|--------------------|
| 商品銷貨收入 | \$ 807,532 | \$ 464,958 | \$ 473,606 | \$ 115,945 | \$1,862,041 |
| 勞務收入 | <u>8,758</u> | <u>15,901</u> | <u>5,051</u> | <u>3</u> | <u>29,713</u> |
| | <u>\$ 816,290</u> | <u>\$ 480,859</u> | <u>\$ 478,657</u> | <u>\$ 115,948</u> | <u>\$1,891,754</u> |

106 年度

| <u>商品或勞務之類型</u> | <u>嵌 入 式 控 制 系 統</u> | <u>特 殊 應 用 顯 示 器</u> | <u>醫 療 用 觸 控 顯 示 器</u> | <u>其 他</u> | <u>總 計</u> |
|-----------------|--------------------------|--------------------------|----------------------------|-------------------|--------------------|
| 商品銷貨收入 | \$ 930,287 | \$ 426,719 | \$ 338,698 | \$ 108,414 | \$1,804,118 |
| 勞務收入 | <u>2,341</u> | <u>20,565</u> | <u>9,994</u> | <u>5</u> | <u>32,905</u> |
| | <u>\$ 932,628</u> | <u>\$ 447,284</u> | <u>\$ 348,692</u> | <u>\$ 108,419</u> | <u>\$1,837,023</u> |

二十、繼續營業單位淨利及其他綜合損益

(一) 其他收入

| | 107 年度 | 106 年度 |
|-------------------|-----------------|-----------------|
| 利息收入 | | |
| 銀行存款 | \$ 2,091 | \$ 1,357 |
| 按攤銷後成本衡量之金融 資產 | 1,928 | - |
| 其 他 | <u>500</u> | <u>12</u> |
| | <u>\$ 4,519</u> | <u>\$ 1,369</u> |

(二) 其他利益及損失

| | 107 年度 | 106 年度 |
|------------------------|-----------------|--------------------|
| 處分金融資產損益 | | |
| 備供出售金融產 | \$ - | \$ 228 |
| 金融資產損益 | | |
| 指定透過損益按公允價值 衡量之金融資產 | 84 | - |
| 淨外幣兌換利益 (損失) | 6,296 | (13,645) |
| 其 他 | <u>(182)</u> | <u>(185)</u> |
| | <u>\$ 6,198</u> | <u>\$ 13,602)</u> |

(三) 財務成本

| | 107 年度 | 106 年度 |
|--------|----------------|-----------------|
| 銀行借款利息 | <u>(\$ 90)</u> | <u>(\$ 130)</u> |

107 及 106 年度均無利息資本化之情事。

(四) 折舊及攤銷

| | 107 年度 | 106 年度 |
|------------|------------------|------------------|
| 折舊費用依功能別彙總 | | |
| 營業成本 | \$ - | \$ - |
| 營業費用 | <u>20,897</u> | <u>18,489</u> |
| | <u>\$ 20,897</u> | <u>\$ 18,489</u> |
| 攤銷費用依功能別彙總 | | |
| 營業成本 | \$ - | \$ - |
| 營業費用 | <u>3,115</u> | <u>1,908</u> |
| | <u>\$ 3,115</u> | <u>\$ 1,908</u> |

(五) 員工福利費用

| | 107 年度 | 106 年度 |
|--------------|------------------|------------------|
| 短期員工福利 | \$212,006 | \$170,648 |
| 退職後福利 (附註十七) | | |
| 確定提撥計畫 | 5,948 | 5,791 |
| 確定福利計畫 | 199 | 221 |
| | <u>6,147</u> | <u>6,012</u> |
| 其他員工福利 | 7,247 | 6,944 |
| 員工福利費用合計 | <u>\$225,400</u> | <u>\$183,604</u> |
| 依功能別彙總 | | |
| 營業成本 | \$ 55,379 | \$ 48,637 |
| 營業費用 | <u>170,021</u> | <u>134,967</u> |
| | <u>\$225,400</u> | <u>\$183,604</u> |

(六) 員工酬勞及董事酬勞

本公司係以當年度扣除分派員工及董事酬勞前之稅前利益分別以 7.5% ~10% 及不高於 3% 提撥員工酬勞及董事酬勞。107 及 106 年度估列之員工酬勞及董事酬勞分別於 108 年 3 月 21 日及 107 年 3 月 21 日經董事會決議如下：

估列比例

| | 107 年度 | 106 年度 |
|------|--------|--------|
| 員工酬勞 | 8.5% | 7.5% |
| 董事酬勞 | 1.4% | 1.5% |

金 額

| | 107 年度 | | | 106 年度 | | |
|-------|-----------|------|---|-----------|------|---|
| | 現 | 金 股 | 票 | 現 | 金 股 | 票 |
| 員工酬勞 | \$ 21,500 | \$ - | - | \$ 15,000 | \$ - | - |
| 董監事酬勞 | 3,500 | - | - | 3,000 | - | - |

年度合併財務報告通過發布日後若金額仍有變動，則依會計估計變動處理，於次一年度調整入帳。

本公司於 107 年 3 月 21 日及 106 年 3 月 24 日舉行董事會，分別決議通過 106 及 105 年度員工酬勞及董監事酬勞如下：

| | 106 年度 | | | 105 年度 | | |
|-------|-----------|------|---|-----------|------|---|
| | 現 | 金 股 | 票 | 現 金 紅 利 | 股 | 票 |
| 員工酬勞 | \$ 15,000 | \$ - | - | \$ 14,175 | \$ - | - |
| 董監事酬勞 | 3,000 | - | - | 2,825 | - | - |

106年及105年員工酬勞及董監事酬勞之實際配發金額與106及105年度合併財務報告認列之金額並無差異。

有關本公司108及107年董事會決議之員工酬勞及董監事酬勞資訊，請至台灣證券交易所「公開資訊觀測站」查詢。

(七) 外幣兌換損益

| | 107 年度 | 106 年度 |
|----------|-----------------|--------------------|
| 外幣兌換利益總額 | \$ 47,590 | \$ 24,033 |
| 外幣兌換損失總額 | (41,294) | (37,678) |
| 淨 損 益 | <u>\$ 6,296</u> | <u>(\$ 13,645)</u> |

(八) 非金融資產 (回升利益) 減損損失

| | 107 年度 | 106 年度 |
|--------------|------------------|-----------------|
| 存貨 (包含於營業成本) | <u>\$ 17,240</u> | <u>\$ 5,190</u> |

二一、繼續營業單位所得稅

(一) 認列於損益之所得稅費用 (利益) 之主要組成項目

| | 107 年度 | 106 年度 |
|-------------|------------------|------------------|
| 當期所得稅 | | |
| 本年度產生者 | \$ 46,146 | \$ 33,922 |
| 以前年度之調整 | 84 | (494) |
| 未分配盈餘加徵 | 11 | - |
| | <u>46,241</u> | <u>33,428</u> |
| 遞延所得稅 | | |
| 本年度產生者 | (3,682) | (2,845) |
| 稅率變動 | (1,471) | - |
| 認列於損益之所得稅費用 | <u>\$ 41,088</u> | <u>\$ 30,583</u> |

會計所得與所得稅費用之調節如下：

| | 107 年度 | 106 年度 |
|--------------|------------------|------------------|
| 繼續營業單位稅前淨利 | <u>\$227,374</u> | <u>\$181,282</u> |
| 稅前淨利按法定稅率計算之 | | |
| 所得稅費用 | \$ 45,631 | \$ 30,818 |
| 稅上不可減除之費損 | 498 | (39) |
| 未分配盈餘加徵 | 11 | - |
| 未認列之虧損扣抵 | (230) | - |
| 未認列之可減除暫時性差異 | (3,435) | 298 |
| 稅率變動 | (1,471) | - |
| 以前年度之當期所得稅費用 | | |
| 於本期之調整 | 84 | (494) |
| 認列於損益之所得稅費用 | <u>\$ 41,088</u> | <u>\$ 30,583</u> |

合併公司適用中華民國所得稅法之個體於106年所適用之稅率為17%；其他轄區所產生之稅額係依各相關轄區適用之稅率計算。

我國於107年2月經總統公布修正中華民國所得稅法，將營利事業所得稅稅率由17%調整為20%，並自107年度施行。此外，107年度未分配盈餘所適用之稅率將由10%調降為5%。

由於108年度股東會盈餘分配情形尚具不確定性，故107年度未分配盈餘加徵10%所得稅之潛在所得稅後果尚無法可靠決定。

(二)認列於其他綜合損益之所得稅

| | <u>107 年度</u> | <u>106 年度</u> |
|--------------|----------------|---------------|
| <u>遞延所得稅</u> | | |
| 稅率變動 | \$ 70 | \$ - |
| 本年度產生者 | | |
| 一 國外營運機構換算 | (14) | 17 |
| 一 確定福利計畫再衡量數 | (89) | 166 |
| | <u>(\$ 33)</u> | <u>\$ 183</u> |

(三)本期所得稅資產與負債

| | <u>107年12月31日</u> | <u>106年12月31日</u> |
|---------|-------------------|-------------------|
| 本期所得稅負債 | | |
| 應付所得稅 | <u>\$ 28,626</u> | <u>\$ 19,792</u> |

(四)遞延所得稅資產與負債

遞延所得稅資產及負債之變動如下：

107 年度

| <u>遞延所得稅資產</u> | <u>年 初 餘 額</u> | <u>認列於損益</u> | <u>認列於其他 綜 合 損 益</u> | <u>年 底 餘 額</u> |
|----------------|-----------------|-----------------|--------------------------|------------------|
| 暫時性差異 | | | | |
| 確定福利退休計畫 | \$ 377 | (\$ 91) | (\$ 22) | \$ 264 |
| 存貨跌價損失 | 2,608 | 3,908 | - | 6,516 |
| 負債準備 | 4,008 | 1,395 | - | 5,403 |
| 未實現維修費用 | 386 | 67 | - | 453 |
| 國外營運機構兌換差額 | 17 | - | (11) | 6 |
| 未實現兌換差額 | 1,334 | (1,019) | - | 315 |
| 其 他 | - | 893 | - | 893 |
| | <u>\$ 8,730</u> | <u>\$ 5,153</u> | <u>(\$ 33)</u> | <u>\$ 13,850</u> |

106 年度

| 遞延所得稅資產 | 年 初 餘 額 | 認 列 於 損 益 | 認 列 於 其 他 | |
|------------|-----------------|-----------------|---------------|-----------------|
| | | | 綜 合 損 益 | 年 底 餘 額 |
| 暫時性差異 | | | | |
| 確定福利退休計畫 | \$ 289 | (\$ 78) | \$ 166 | \$ 377 |
| 存貨跌價損失 | 1,726 | 882 | - | 2,608 |
| 負債準備 | 3,648 | 360 | - | 4,008 |
| 未實現維修費用 | - | 386 | - | 386 |
| 國外營運機構兌換差額 | - | - | 17 | 17 |
| 未實現兌換差額 | 39 | 1,295 | - | 1,334 |
| | <u>\$ 5,702</u> | <u>\$ 2,845</u> | <u>\$ 183</u> | <u>\$ 8,730</u> |

(五) 未於資產負債表中認列遞延所得稅資產之可減除暫時性差異及未使用虧損扣抵

| | 107年12月31日 | 106年12月31日 |
|------------|-----------------|-----------------|
| 可減除暫時性差異 | | |
| 採用權益法之長期投資 | <u>\$ 664</u> | <u>\$ 1,750</u> |
| 虧損扣抵 | | |
| 115 年度到期 | <u>\$ 1,032</u> | <u>\$ 1,733</u> |

(六) 所得稅核定情形

本公司歷年之營業事業所得稅申報案件，業經稅捐稽徵機關核定至105年。

二二、每股盈餘

| | 單位：每股元 | |
|----------|----------------|----------------|
| | 107 年度 | 106 年度 |
| 基本每股盈餘 | | |
| 來自繼續營業單位 | <u>\$ 4.87</u> | <u>\$ 4.00</u> |
| 基本每股盈餘合計 | <u>\$ 4.87</u> | <u>\$ 4.00</u> |
| 稀釋每股盈餘 | | |
| 來自繼續營業單位 | <u>\$ 4.82</u> | <u>\$ 3.97</u> |
| 稀釋每股盈餘合計 | <u>\$ 4.82</u> | <u>\$ 3.97</u> |

用以計算每股盈餘之盈餘及普通股加權平均股數如下：

| 本年度淨利 | 107 年度 | 106 年度 |
|-------------|------------------|------------------|
| 歸屬於本公司業主之淨利 | <u>\$186,286</u> | <u>\$150,699</u> |

| | | |
|---------------|------------------|------------------|
| 用以計算基本每股盈餘之淨利 | <u>\$186,286</u> | <u>\$150,699</u> |
| 用以計算稀釋每股盈餘之淨利 | <u>\$186,286</u> | <u>\$150,699</u> |

| <u>股 數</u> | 單位：仟股 | |
|--------------------------|---------------|---------------|
| | <u>107 年度</u> | <u>106 年度</u> |
| 用以計算基本每股盈餘之普通 股加權平均股數 | 38,255 | 37,630 |
| 具稀釋作用潛在普通股之影響： 員工酬勞 | <u>383</u> | <u>297</u> |
| 用以計算稀釋每股盈餘之普通 股加權平均股數 | <u>38,638</u> | <u>37,927</u> |

若合併公司得選擇以股票或現金發放員工酬勞，則計算稀釋每股盈餘時，假設員工酬勞將採發放股票方式，並於該潛在普通股具有稀釋作用時計入加權平均流通在外股數，以計算稀釋每股盈餘。於次年度決議員工酬勞發放股數前計算稀釋每股盈餘時，亦繼續考量該等潛在普通股之稀釋作用。

二三、非現金交易

合併公司於 107 及 106 年度進行下列非現金交易之投資及籌資活動：

- (一) 合併公司於 107 及 106 年度將預付設備款重分類至不動產、廠房及設備分別為 7,265 仟元及 38,672 仟元。
- (二) 合併公司於 107 及 106 年度購置不動產、廠房及設備以致其他應付款分別減少 142 仟元及減少 2,194 仟元。

二四、營業租賃協議

合併公司為承租人

營業租賃係承租辦公室，租賃期間為 2~3 年。於租賃期間終止時，合併公司並無優惠承購權。

不可取消營業租賃之未來最低租賃始付總額如下：

| | <u>107年12月31日</u> | <u>106年12月31日</u> |
|---------|-------------------|-------------------|
| 不超過 1 年 | \$ 9,364 | \$ 7,618 |
| 1~5 年 | <u>18,036</u> | <u>6,292</u> |
| | <u>\$ 27,400</u> | <u>\$ 13,910</u> |

二五、資本風險管理

合併公司進行資本管理以確保企業能夠於繼續經營之前提下，藉由將債務及權益餘額最適化，以使股東報酬極大化。合併公司之整體策略目前並無變化。

合併公司採用審慎之風險管理策略並定期審核，依據業務發展策略及營運需求做出整體性的規劃，以決定合併公司適當之資本結構。

合併公司不須遵守其他外部資本規定。

二六、金融工具

(一) 公允價值資訊－非按公允價值衡量之金融工具

合併公司管理階層認為非按公允價值衡量之金融資產及金融負債之帳面金額到期日甚近，或未來收付價格與帳面金額相當，其帳面金額趨近其公允價值。

(二) 公允價值資訊－以重複性基礎按公允價值衡量之金融工具

1. 公允價值層級

106年12月31日

| | 第 1 等級 | 第 2 等級 | 第 3 等級 | 合 計 |
|-----------------|------------------|------------------|-------------|------------------|
| <u>備供出售金融資產</u> | | | | |
| 基金受益憑證 | \$ 50,044 | \$ - | \$ - | \$ 50,044 |
| 國內上市(櫃)有價證券 | | | | |
| －債務工具投資 | - | 86,970 | - | 86,970 |
| 國內未上市(櫃)有價證券 | | | | |
| －債務工具投資 | - | 13,071 | - | 13,071 |
| 國外上市(櫃)有價證券 | | | | |
| －債務工具投資 | - | <u>208,737</u> | - | <u>208,737</u> |
| | <u>\$ 50,044</u> | <u>\$308,778</u> | <u>\$ -</u> | <u>\$358,822</u> |

106年度無第1等級與第2等級公允價值衡量間移轉之情形。

2. 第2等級公允價值衡量之評價技術及輸入值

| <u>金融工具類別</u> | <u>評價技術及輸入值</u> |
|---------------|-----------------------------------|
| 國內外債券投資 | 現金流量折現法：按反映債券發行人期末現時借款利率之折現率進行折現。 |

(三) 金融工具之種類

| | <u>107年12月31日</u> | <u>106年12月31日</u> |
|-------------|-------------------|-------------------|
| <u>金融資產</u> | | |
| 透過損益按公允價值衡量 | | |
| 放款及應收款(註1) | \$ - | \$ 643,485 |

| | | |
|-------------------|---------|---------|
| 備供出售金融資產（註2） | - | 358,822 |
| 按攤銷後成本衡量之金融資產（註3） | 804,005 | - |
| <u>金融負債</u> | | |
| 按攤銷後成本衡量（註4） | 282,678 | 359,501 |

註1：餘額係包含現金及約當現金、應收帳款、其他應收款及存出保證金等以攤銷後成本衡量之放款及應收款。

註2：餘額係包含分類為備供出售之以成本衡量金融資產餘額。

註3：餘額係包含現金及約當現金、應收帳款、其他應收款及存出保證金等按攤銷後成本衡量之金融資產。

註4：餘額係包含應付票據、應付帳款及其他應付款等按攤銷後成本衡量之金融負債。

（四）財務風險管理目的與政策

合併公司主要金融工具包括權益及債務工具投資、應收帳款及應付帳款。合併公司之財務管理部門監督及管理營運有關之財務風險，該等風險包括市場風險（包含匯率風險、利率風險及其他價格風險）、信用風險及流動性風險。

1. 市場風險

合併公司之營運活動使合併公司承擔之主要財務風險為外幣匯率變動風險。

合併公司有關金融工具市場風險之暴險及其對該等暴險之管理與衡量方式並無改變。

（1）匯率風險

本公司及子公司從事外幣計價之銷貨與進貨交易，因而使合併公司產生匯率變動暴險。合併公司匯率暴險之管理係於政策許可之範圍內，利用遠期外匯合約管理風險。

合併公司於合併資產負債表日非功能性貨幣計價之貨幣性資產與貨幣性負債帳面金額以及具匯率風險暴險之衍生工具帳面金額，參閱附註二九。

敏感度分析

合併公司主要受到美元貨幣匯率波動之影響。

下表詳細說明當新台幣（功能性貨幣）對各攸關外幣之匯率增加及減少 1% 時，合併公司之敏感度分析。1% 係為公司內部向主要管理階層報告匯率風險時所使用之敏感度比率，亦代表管理階層對外幣匯率之合理可能變動範圍之評估。敏感度分析僅包括流通在外之外幣貨幣性項目及指定為現金流量避險之遠期外匯合約，並將其期末之換算以匯率變動 1% 予以調整。下表之正數係表示當新台幣相對於各相關貨幣貶值 1% 時，將使稅前淨利或權益增加之金額；當新台幣相對於各相關外幣升值 1% 時，其對稅前淨利或權益之影響將為同金額之負數。

| 損 益 | 美 元 之 影 響 | |
|-----|-----------|----------|
| | 107 年度 | 106 年度 |
| | \$ 4,539 | \$ 4,934 |

(i) 主要源自於合併公司於資產負債表日尚流通在外且未進行現金流量避險之美元計價債券投資、應收及應付款項。

合併公司於本期對匯率敏感度減少，主係因以美元計價之應收帳款減少所致。管理階層認為敏感度分析無法代表匯率固有風險，因資產負債表日之外幣暴險無法反映年中暴險情形。

(2) 利率風險

合併公司定期評估避險活動，使其與利率觀點及既定之風險偏好一致，以確保採用最符合成本效益之避險策略。

合併公司於資產負債表日受利率暴險之金融資產及金融負債帳面金額如下：

| | 107年12月31日 | 106年12月31日 |
|-----------|------------------|------------------|
| 具公允價值利率風險 | | |
| — 金融資產 | <u>\$334,364</u> | <u>\$388,778</u> |
| 具現金流量利率風險 | | |
| — 金融資產 | <u>\$210,289</u> | <u>\$163,169</u> |

敏感度分析

下列敏感度分析係依衍生及非衍生工具於資產負債表日之利率暴險而決定。對於浮動利率負債，其分析方式係假設資產負債表日流通在外之負債金額於報導期間皆流通在外。集團內部向主要管理階層報告利率時所使用之變動率為利率增加或減少 1%，此亦代表管理階層對利率之合理可能變動範圍之評估。

若利率增加／減少 1%，在所有其他變數維持不變之情況下，合併公司 107 及 106 年度之稅前淨利將增加／減少 2,103 仟元及 1,632 仟元，主因為合併公司之變動利率銀行存款所面臨現金流量利率風險之暴險。

合併公司於本年度對利率之敏感度增加，主因為變動利率銀行存款增加。

(3) 其他價格風險

合併公司因基金受益憑證投資而產生權益價格暴險。合併公司指派特定團隊監督價格風險並評估何時須增加被避風險之避險部位。

敏感度分析

下列敏感分析係依資產負債表日之權益價格暴險進行。

若權益價格上漲／下跌 3%，106 年度稅前其他綜合損益將因備供出售金融資產之公允價值變動而增加／減少 1,501 仟元。

合併公司於本年度對價格風險之敏感度下降，主因基金受益憑證投資工具減少。

2. 信用風險

信用風險係指交易對方拖欠合約義務而造成合併公司財務損失之風險。截至資產負債表日，合併公司可能因交易對方未履行義務及合併公司提供財務保證造成財務損失之最大信用風險暴險（不考慮擔保品或其他信用增強工具，且不可撤銷之最大暴險金額）主要係來自於：合併資產負債表所認列之金融資產帳面金額。

金融資產受到合併公司之交易對方未履行合約義務之潛在影響。合併公司信用風險係以財務報導期間結束日公允價值為正數之合約

為評估對象。合併公司之交易對方均為信用良好之金融機構及公司組織，且每年定期由專責單位監控交易對方之信用暴險程度，因此不預期有重大之信用風險。

為減輕信用風險，合併公司管理階層指派專責團隊負責授信額度之決定、授信核准及其他監控程序以確保逾期應收款項之回收已採取適當行動。合併公司與金融機構簽訂讓售應收帳款之合約及保險合約，於承購及承保額度內無須擔保應收帳款債務人因信用風險而影響債務履約之能力。此外，合併公司於資產負債表日會逐一複核應收款項之可回收金額以確保無法回收之應收款項已提列適當減損損失。據此，合併公司管理階層認為合併公司之信用風險已顯著減少。

合併公司持續地針對應收帳款客戶之財務狀況進行評估，必要時亦會購買信用保證保險合約。

截至 107 年及 106 年 12 月 31 日，超過應收帳款合計數之 5% 之客戶之應收帳款佔合併公司應收帳款餘額分別為 67% 及 81%。

合併公司最大信用暴險金額為在不考量擔保品及其他信用增強之政策下，金融資產之帳面金額扣除依規定得互抵之金額及依規定認列之減損損失後之淨額。

3. 流動性風險

合併公司係透過管理及維持足夠部位之現金及約當現金以支應合併公司營運並減輕現金流量波動之影響。合併公司管理階層監督銀行融資額度使用狀況並確保借款合同條款之遵循。

銀行借款對合併公司而言係為一項重要流動性來源。截至 107 年及 106 年 12 月 31 日止，合併公司未動用之融資額度，參閱下列 (3) 融資額度之說明。

(1) 非衍生金融負債之流動性及利率風險表

非衍生金融負債剩餘合約到期分析係依合併公司最早可能被要求還款之日期，按金融負債未折現現金流量（包含本金及估計利息）編製。其他非衍生金融負債到期分析係依照約定之還款日編製。

| | 107年12月31日 | 106年12月31日 |
|----------------|------------------|------------------|
| | 短 於 1 年 | 短 於 1 年 |
| <u>非衍生金融負債</u> | | |
| 無附息負債 | | |
| 應付票據 | \$ 11 | \$ 28 |
| 應付帳款 | 179,995 | 289,373 |
| 其他應付款 | <u>102,672</u> | <u>70,100</u> |
| | <u>\$282,678</u> | <u>\$359,501</u> |

(2) 融資額度

| | 107年12月31日 | 106年12月31日 |
|------------------|------------------|------------------|
| <u>無擔保銀行借款額度</u> | | |
| — 已動用金額 | \$ 10,000 | \$ 10,000 |
| — 未動用金額 | <u>192,860</u> | <u>189,040</u> |
| | <u>\$202,860</u> | <u>\$199,040</u> |

(五) 金融資產移轉資訊

合併公司讓售應收帳款之相關資訊如下：

107 年度

| 交易對象 | 期 初 餘 額 | 本 年 度 讓 售 金 額 | 本 年 度 已 收 現 金 額 | 截 至 年 底 已 預 支 金 額 | 期 末 餘 額 | 已 預 支 金 額 年 利 率 (%) | 額 度 |
|------|-----------|------------------|--------------------|----------------------|---------|--------------------------|-------------|
| 彰化銀行 | \$ 7,744 | \$ 3,150 | \$ 10,894 | \$ - | \$ - | 2.92 | \$ 138,218 |
| | (USD 260) | (USD 107) | (USD 367) | (USD -) | (USD -) | | (USD 4,500) |

106 年度

| 交易對象 | 期 初 餘 額 | 本 年 度 讓 售 金 額 | 本 年 度 已 收 現 金 額 | 截 至 年 底 已 預 支 金 額 | 期 末 餘 額 | 已 預 支 金 額 年 利 率 (%) | 額 度 |
|------|-----------|------------------|--------------------|----------------------|-----------|--------------------------|-------------|
| 彰化銀行 | \$ 12,737 | \$ 67,580 | \$ 45,337 | \$ 25,816 | \$ 7,744 | 2.92 | \$ 133,920 |
| | (USD 395) | (USD 2,224) | (USD 1,498) | (USD 861) | (USD 260) | | (USD 4,500) |

上述額度可循環使用。

依讓售合約之約定，因商業糾紛（如銷貨退回或折讓等）而產生之損失由合併公司承擔，因信用風險而產生之損失則由該等銀行承擔。

二七、關係人交易

合併公司之母公司為豐藝電子股份有限公司，於107及106年12月31日持有本公司普通股分別為66.2%及64.62%。

合併公司與關係人間之交易交易如下：

(一) 關係人名稱及其關係

| <u>關係人名稱</u> | <u>與合併公司之關係</u> |
|---------------------------------|----------------------|
| 豐藝電子股份有限公司 | 本公司之母公司 |
| 嘉合豐電子(深圳)有限公司 | 兄弟公司 |
| 豐藝電子(上海)有限公司 | 兄弟公司 |
| PROMATE ELECTRONICS COMPANY USA | 兄弟公司 |
| EAST PROFIT INTERNATIONAL LTD. | 兄弟公司(107年2月清算) |
| 威健實業股份有限公司 | 實質關係人—該公司之董事長為本公司之董事 |

(二) 營業收入

| <u>帳列項目</u> | <u>關係人類別</u> | <u>107年度</u> | <u>106年度</u> |
|-------------|--------------|------------------|------------------|
| 銷貨收入 | 母公司 | \$ 23,921 | \$ 11,331 |
| | 兄弟公司 | 1,701 | 4,679 |
| | | <u>\$ 25,622</u> | <u>\$ 16,010</u> |
| 維修收入 | 母公司 | <u>\$ 49</u> | <u>\$ -</u> |

(三) 進 貨

| <u>關係人類別</u> | <u>107年度</u> | <u>106年度</u> |
|----------------------|-------------------|-------------------|
| 豐藝電子股份有限公司 | \$ 303,005 | \$ 307,221 |
| 實質關係人—該公司之董事長為本公司之董事 | 34,535 | 9,763 |
| | <u>\$ 337,540</u> | <u>\$ 316,984</u> |

合併公司與關係人銷貨及進貨其交易條件及授信期間，係與合併公司其他客戶及供應商並無重大差異。

(四) 應收關係人款項(不含對關係人放款)

| <u>帳列項目</u> | <u>關係人類別</u> | <u>107年12月31日</u> | <u>106年12月31日</u> |
|-------------|--------------|-------------------|-------------------|
| 應收帳款 | 母公司 | \$ 7,200 | \$ 1,910 |
| | 兄弟公司 | 251 | 25 |
| | | <u>\$ 7,451</u> | <u>\$ 1,935</u> |

流通在外之應收關係人款項未收取保證。107及106年度應收關係人款項並未提列備抵損失。

(五) 應付關係人款項 (不含向關係人借款)

| 帳列項目 | 關係人類別 | 107年12月31日 | 106年12月31日 |
|-------|----------------------|------------------|------------------|
| 應付帳款 | 豐藝電子股份有限公司 | \$ 33,551 | \$ 57,326 |
| | 實質關係人—該公司之董事長為本公司之董事 | 701 | 3,524 |
| | | <u>\$ 34,252</u> | <u>\$ 60,850</u> |
| 其他應付款 | 兄弟公司 | <u>\$ 2,606</u> | <u>\$ 759</u> |

流通在外之應付關係人款項餘額係未提供擔保。

(六) 預付款項

| 關係人類別 | 107年12月31日 | 106年12月31日 |
|------------|---------------|---------------|
| 豐藝電子股份有限公司 | <u>\$ 725</u> | <u>\$ 725</u> |

(七) 其他關係人交易

1. 營業租賃

| 出租人 | 標的物 | 租期及租金支付方式 | 107年度 | 106年度 |
|----------------------|-----------|---------------------------------------|-----------|-----------|
| 豐藝電子股份有限公司 | 青埔廠 | 租期107年8月1日至112年7月30日，每6個月為一期，按期支付租金。 | \$ 11,148 | \$ 11,148 |
| 實質關係人—該公司之董事長為本公司之董事 | 內湖環山路辦公大樓 | 租期106年1月1日至109年12月31日，每6個月為一期，按期支付租金。 | 1,337 | 1,337 |

2. 費用

| 帳列項目 | 關係人類別 | 107年度 | 106年度 |
|------|----------------------|-----------------|-----------------|
| 研展費 | 母公司 | \$ 701 | \$ 948 |
| | 實質關係人—該公司之董事長為本公司之董事 | <u>1,089</u> | <u>379</u> |
| | | <u>\$ 1,790</u> | <u>\$ 1,327</u> |

(接次頁)

(承前頁)

| 帳列項目 | 關係人類別 | 107年度 | 106年度 |
|------|---|------------------|------------------|
| 勞務費 | PROMATE ELEC- TRONICS COMPANY USA | <u>\$ 15,363</u> | <u>\$ 13,038</u> |
| 維修費 | 母公司 | <u>\$ 14</u> | <u>\$ 22</u> |
| 資訊費 | 豐藝電子股份有限 公司 | <u>\$ 2,580</u> | <u>\$ 2,580</u> |

(八) 主要管理階層之獎酬

| | 107年度 | 106年度 |
|----------|------------------|------------------|
| 短期員工福利 | <u>\$ 22,148</u> | <u>\$ 18,385</u> |
| 其他長期員工福利 | <u>551</u> | <u>548</u> |
| | <u>\$ 22,699</u> | <u>\$ 18,933</u> |

董事及其他主要管理階層之薪酬係由薪酬委員會依照個人績效及市場趨勢決定。

二八、重大或有負債及未認列之合約承諾

除其他附註所述者外，合併公司於資產負債表日有下列重大承諾事項及或有事項：

(一) 截至 107 年及 106 年 12 月 31 日止，合併公司均開立 10,000 仟元保證函供關稅保證使用。

(二) 截至 107 年及 106 年 12 月 31 日，因購置設備而簽訂之合約，承諾如下：

| | 107年12月31日 | 106年12月31日 |
|------|---------------|-----------------|
| 合約總價 | <u>\$ 400</u> | <u>\$ 6,440</u> |
| 已支付 | <u>240</u> | <u>4,420</u> |
| 未支付 | <u>\$ 160</u> | <u>\$ 2,020</u> |

二九、具重大影響之外幣資產及負債資訊

以下資訊係按合併公司各個體功能性貨幣以外之外幣彙總表達，所揭露之匯率係指該等外幣換算至功能性貨幣之匯率。具重大影響之外幣資產及負債如下：

107年12月31日

| 外幣資產 | 各外幣仟元／新台幣仟元 | | |
|--------------|-------------|-----------------|-------------------|
| | 外幣 | 匯率 | 帳面金額 |
| <u>貨幣性項目</u> | | | |
| 美元 | \$ 18,680 | 30.715 (美元：新台幣) | \$ 573,756 |
| 歐元 | 38 | 35.2 (歐元：新台幣) | 1,338 |
| 英鎊 | 284 | 38.88 (英鎊：新台幣) | 11,042 |
| | | | <u>\$ 586,136</u> |
| <u>金融負債</u> | | | |
| <u>貨幣性項目</u> | | | |
| 美元 | 3,903 | 30.715 (美元：新台幣) | \$ 119,881 |
| 歐元 | 32 | 35.2 (歐元：新台幣) | 1,126 |
| | | | <u>\$ 121,007</u> |

106年12月31日

| 外幣資產 | 各外幣仟元／新台幣仟元 | | |
|--------------|-------------|-----------------|-------------------|
| | 外幣 | 匯率 | 帳面金額 |
| <u>貨幣性項目</u> | | | |
| 美元 | \$ 23,242 | 29.76 (美元：新台幣) | \$ 691,682 |
| 歐元 | 16 | 35.57 (歐元：新台幣) | 569 |
| 日圓 | 4,769 | 0.2642 (日圓：新台幣) | 1,260 |
| 英鎊 | 239 | 40.11 (英鎊：新台幣) | 9,586 |
| | | | <u>\$ 703,097</u> |
| <u>金融負債</u> | | | |
| <u>貨幣性項目</u> | | | |
| 美元 | 6,663 | 29.76 (美元：新台幣) | \$ 198,291 |
| 歐元 | 32 | 35.57 (歐元：新台幣) | 1,138 |
| | | | <u>\$ 199,429</u> |

合併公司主要承擔美元之外幣匯率風險。於107及106年度外幣兌換損益已實現金額分別為利益7,871仟元及損失5,799仟元，未實現金額分別為損失1,575仟元及損失7,846仟元。

三十、附註揭露事項

(一) 重大交易事項及(二)轉投資事業相關資訊：

1. 資金貸與他人：無。
2. 為他人背書保證：無。
3. 期末持有有價證券情形：無。
4. 累積買進或賣出同一有價證券之金額達新臺幣 3 億元或實收資本額百分之二十以上。(附表一)
5. 取得不動產之金額達新臺幣 3 億元或實收資本額 20%以上：無。
6. 處分不動產之金額達新臺幣 3 億元或實收資本額 20%以上：無。
7. 與關係人進、銷貨之金額達新臺幣 1 億元或實收資本額 20%以上。(附表二)
8. 應收關係人款項達新臺幣 1 億元或實收資本額 20%以上：無。
9. 從事衍生工具交易：無。
10. 其他：母子公司間及各子公司間之業務關係及重要交易往來情形及金額：無。
11. 被投資公司資訊。(附表三)

(三) 大陸投資資訊：無。

三一、部門資訊

(一) 產業資訊

提供給主要營運決策者用以分配資源及評量部門績效之資訊，著重於每一交付或提供之產品或勞務之種類。依國際會計準則第三十四號公報之規定，合併公司係以單一營運部門進行組織管理及分配資源，且所營事業集中於人機介面操作系統及週邊設備單一產業，另合併公司提供給營運決策者覆核之部門資訊，其衡量基礎與財務報表相同，故 107 及 106 年度應報導之部門收入與部門總資產可參照 107 及 106 年度之資產負債表及綜合損益表。

(二) 主要產品及勞務之收入

合併公司繼續營業單位之主要產品及勞務之收入分析如下：

| | 107 年度 | 106 年度 |
|----------|--------------------|--------------------|
| 醫療用觸控顯示器 | \$ 478,657 | \$ 338,699 |
| 特殊應用顯示器 | 480,859 | 447,099 |
| 嵌入式控制系統 | 816,290 | 930,285 |
| 其他 | 115,948 | 120,940 |
| | <u>\$1,891,754</u> | <u>\$1,837,023</u> |

(三) 地區別資訊

合併公司來自外部客戶之收入依客戶所在地區分之資訊列示如下：

| | 107 年度 | 106 年度 |
|----|--------------------|--------------------|
| 亞洲 | \$ 195,096 | \$ 218,256 |
| 美洲 | 1,509,193 | 1,499,815 |
| 歐洲 | 186,783 | 118,011 |
| 其他 | 682 | 941 |
| | <u>\$1,891,754</u> | <u>\$1,837,023</u> |

(四) 主要客戶資訊

來自單一客戶之收入達合併公司收入總額之 10% 以上者如下：

| | 107 年度 | 106 年度 |
|------|------------|------------|
| 客戶 B | \$ 827,312 | \$ 907,621 |

勁豐電子股份有限公司及其子公司
累積買進或賣出同一有價證券之金額達新臺幣3億元或實收資本額20%以上
民國107年1月1日至12月31日

單位：除另予註明者外，
為新台幣千元

附表一

| 有價證券種類及名稱 | 有價證券類別及名稱 | 券類編碼 | 債權列示 | 科目 | 交易對象(註2) | 開關(註2) | 期債 | | 初買 | | 賣出 | | 註成 | | 3處分 | | 損益 | 股本 |
|--------------------------------|----------------------------|------|---------------------|------------|---------------|--------------|--------|--------------|--------------|------------|----|--------------|-----|----|-----|--|----|----|
| | | | | | | | 數 | 金額 | 數 | 金額 | 數 | 金額 | 帳面 | 金額 | | | | |
| 勁豐電子股份有限公司 | Mizhuo Financial Group Inc | | 按攤銷後成本衡量之金融資產-流動 | 中華證券國外公司債券 | 無 | | - | \$ 29,806 | - | \$ 396,341 | - | (\$ 426,371) | 224 | | | | | |
| | | | 買入 | 1,002 | USD 13,025 | | | | | | | | | | | | | |
| CITIC Securities International | Oil India Ltd | | 按攤銷後成本衡量之金融資產-流動 | 國際證券國外公司債券 | 無 | | - | 29,790 | - | 60,920 | - | (90,818) | 108 | | | | | |
| | | | 買入 | 1,001 | USD 5,028 | | | | | | | | | | | | | |
| STANDARD CHARTERED PLC | 中國工商銀行 | | 按攤銷後成本衡量之金融資產-流動 | 國際證券國外公司債券 | 無 | | - | 29,821 | - | 181,749 | - | (211,839) | 269 | | | | | |
| | | | 買入 | 1,002 | USD 8,022 | | | | | | | | | | | | | |
| 中國建設銀行(亞洲)有限公司 | 中國銀行股份有限公司 | | 按攤銷後成本衡量之金融資產-流動 | 國際證券國內公司債券 | 無 | | - | 29,760 | - | 238,471 | - | (268,422) | 191 | | | | | |
| | | | 買入 | 1,000 | USD 3,027 | | | | | | | | | | | | | |
| 台灣精電電路製造股份有限公司 | BNP Paribas | | 按攤銷後成本衡量之金融資產-流動 | 國際證券國內公司債券 | 無 | | - | 29,906 | - | 59,751 | - | (89,804) | 147 | | | | | |
| | | | 買入 | 1,005 | USD 80,000 | | | | | | | | | | | | | |
| 東元電機股份有限公司 | 台灣化學纖維股份有限公司 | | 按攤銷後成本衡量之金融資產-流動 | 國際證券國內公司債券 | 無 | | - | - | - | 150,019 | - | (150,039) | 20 | | | | | |
| | | | 買入 | - | USD 100,009 | | | | | | | | | | | | | |
| 中國建設銀行 | HSBC | | 按攤銷後成本衡量之金融資產-流動 | 國際證券國內公司債券 | 無 | | - | 123,195 | - | 245,285 | - | (245,384) | 89 | | | | | |
| | | | 買入 | 4,005 | USD 92,642 | | | | | | | | | | | | | |
| 交通銀行(香港)有限公司 | 統一證券基金 | | 按攤銷後成本衡量之金融資產-流動 | 國際證券國外公司債券 | 無 | | - | 185,239 | - | 6,006 | - | (185,326) | 87 | | | | | |
| | | | 買入 | - | USD 70,000.00 | | | | | | | | | | | | | |
| | | | 透過損益按公允價值衡量之金融資產-流動 | - | - | 3,011,884.90 | 50,000 | 4,201,725.05 | 7,213,607.95 | | | | | | | | | |

註1：本表所稱有價證券，係指股票、債券、受益憑證及上述項目所衍生之有價證券。
註2：累計買進、賣出金額應按市價分開計算是否達3億元或實收資本額20%。
註3：實收資本額係指母公司之實收資本額。發行人股票無面額或每面額非屬新臺幣10元者，有關實收資本額20%之交易金額規定，以資產負債表歸屬於母公司業主之金額為準。
註4：屬於附買回條件債券到期後所收取之利息，帳列利息收入。

勁豐電子股份有限公司及其子公司

與關係人進、銷貨之金額達新臺幣 1 億元或實收資本額 20% 以上

民國 107 年 1 月 1 日至 12 月 31 日

附表二

單位：除另予註明者外
，為新台幣仟元

| 進(銷)貨之公司 | 交易對象名稱 | 關係 | 交易 | | | 情形 | | 交易條件與原因 | | 交易不(註1) | 應收(付)票據、帳款 | | 備註(註2) |
|------------|------------|-----|-------|------------|-------------|------------|------|------------|-----------------|-------------------|------------|--|--------|
| | | | 進(銷)貨 | 金額 | 佔總進(銷)貨額之比率 | 授信期間 | 授信期間 | 應收(付)票據、帳款 | 佔總應收(付)票據、帳款之比率 | | | | |
| 勁豐電子股份有限公司 | 豐藝電子股份有限公司 | 母公司 | 進 | \$ 303,005 | 22.77% | 月結 30~60 天 | - | - | - | 應付帳款 \$ 33,551 | 18.64% | | |

註 1：關係人交易條件如與一般交易條件不同，應於單價及授信期間欄位敘明差異情形及原因。

註 2：若有預收(付)款項情形者，應於備註欄敘明原因、契約約定條款、金額及與一般交易型態之差異情形。

註 3：實收資本額係指母公司之實收資本額。發行人股票無面額或每股面額非屬新臺幣 10 元者，有關實收資本額 20% 之交易金額規定，以資產負債表歸屬於母公司業主之權益 10% 計算之。

勁豐電子股份有限公司及其子公司
被投資公司資訊、所在地區...等相關資訊

民國 107 年 1 月 1 日至 12 月 31 日

附表三

單位：除另予註明者外
，為新台幣仟元

| 投資公司名稱 | 被投資公司名稱(註1、2) | 所在地區 | 主要營業項目 | 原始投資 本 期 末 | 資 金 年 底 額 | 末 數 比 | 持 率 | 有 帳 面 金 額 | 被 投 資 公 司 本 期 (註 2 (2)) 益 (損) 額 | 本 投 資 公 司 本 期 (註 2 (2)) 益 (損) 額 | 認 列 之 益 (損) 額 | 註 |
|------------|--------------------|--------|------------|---------------------|-----------------------|-------------|--------|-----------------------|---|---|--------------------------------------|---|
| | | | | | | | | | | | | |
| 勁豐電子股份有限公司 | 株式會社 PROMATE JAPAN | 日 本 | 電子相關商品之進出口 | \$ 2,791 | \$ 2,791 | 10,000 | 100% | \$ 2,094 | \$ 1,085 | \$ 1,085 | | |

註 1： 公開發行公司如設有國外控股公司且依當地法令規定以合併報表為主要財務報表者，有關國外被投資公司資訊之揭露，得僅揭露至該控股公司之相關資訊。

註 2： 非屬註 1 所述情形者，依下列規定填寫：

- (1) 「被投資公司名稱」、「所在地區」、「主要營業項目」、「原始投資金額」及「期末持股情形」等欄，應依本（公開發行）公司轉投資情形及每一直接或間接控制之被投資公司再轉投資情形依序填寫，並於備註欄註明各被投資公司與本（公開發行）公司之關係（如係屬子公司或孫公司）。
- (2) 「被投資公司本期損益」乙欄，應填寫各被投資公司之本期損益金額。
- (3) 「本期認列之投資損益」乙欄，僅須填寫本（公開發行）公司認列直接轉投資之各子公司及採權益法評價之各被投資公司之損益金額，餘得免填。於填寫「認列直接轉投資之各子公司本期損益金額」時，應確認各子公司本期損益金額業已包含其再轉投資依規定應認列之投資損益。

五、最近年度經會計師查核簽證之公司個體財務報告

會計師查核報告

勁豐電子股份有限公司 公鑒：

查核意見

勁豐電子股份有限公司民國 107 年及 106 年 12 月 31 日之個體資產負債表，暨民國 107 年及 106 年 1 月 1 日至 12 月 31 日之個體綜合損益表、個體權益變動表、個體現金流量表，以及個體財務報表附註（包括重大會計政策彙總），業經本會計師查核竣事。

依本會計師之意見，上開個體財務報表在所有重大方面係依照證券發行人財務報告編製準則編製，足以允當表達勁豐電子股份有限公司民國 107 年及 106 年 12 月 31 日之個體財務狀況，暨民國 107 年及 106 年 1 月 1 日至 12 月 31 日之個體財務績效及個體現金流量。

查核意見之基礎

本會計師係依照會計師查核簽證財務報表規則及一般公認審計準則執行查核工作。本會計師於該等準則下之責任將於會計師查核個體財務報表之責任段進一步說明。本會計師所隸屬事務所受獨立性規範之人員已依會計師職業道德規範，與勁豐電子股份有限公司保持超然獨立，並履行該規範之其他責任。本會計師相信已取得足夠及適切之查核證據，以作為表示查核意見之基礎。

關鍵查核事項

關鍵查核事項係指依本會計師之專業判斷，對勁豐電子股份有限公司民國 107 年度個體財務報表之查核最為重要之事項。該等事項已於查核個體財務報表整體及形成查核意見之過程中予以因應，本會計師並不對該等事項單獨表示意見。

茲對勁豐電子股份有限公司民國 107 年度個體財務報表之關鍵查核事項敘明如下：

國外發貨倉銷貨收入之認列

勁豐電子股份有限公司銷售方式之一係將存貨放置於銷售客戶指定之倉庫，客戶再直接至該倉庫提貨，由於該交易模式之存貨銷售非由勁豐電子股份有限公司直接處理，而係由銷售客戶或專業物流中心代為執行，因此本會計師認為發貨倉交易模式下銷貨是否發生，可能存有風險，故將其列為關鍵事項。有關收入認列政策之說明請參閱附註四(十二)所述。

本會計師經了解勁豐電子股份有限公司所處產業及經濟環境，除測試相關內部控制外，並執行下列主要查核程序：

1. 針對發貨倉庫之期末庫存數量已執行發函詢證或實地盤點觀察，以及核對帳載庫存數量。另已追查回函或盤點觀察與帳載不符之原因，並對勁豐電子股份有限公司編製之調節項目執行測試，確認重大之差異已適當調整入帳。
2. 自勁豐電子股份有限公司之發貨倉銷貨明細中選取適當樣本，檢視專業物流中心或客戶提供之發貨倉出貨證明文件及核對其出貨單及發票等文件，並查核資金匯款對象及收款流程，確認銷貨交易之發生。
3. 檢查資產負債表日後是否有重大銷貨退回及折讓，確認前述交易之發生。另外，依據對此類型交易之客戶平均授信期間為基準，進行判斷其帳款逾期狀況是否合理。

管理階層與治理單位對個體財務報表之責任

管理階層之責任係依照證券發行人財務報告編製準則編製允當表達之個體財務報表，且維持與個體財務報表編製有關之必要內部控制，以確保個體財務報表未存有導因於舞弊或錯誤之重大不實表達。

於編製個體財務報表時，管理階層之責任亦包括評估勁豐電子股份有限公司繼續經營之能力、相關事項之揭露，以及繼續經營會計基礎之採用，除非管理階層意圖清算勁豐電子股份有限公司或停止營業，或除清算或停業外別無實際可行之其他方案。

勁豐電子股份有限公司之治理單位（含審計委員會）負有監督財務報導流程之責任。

會計師查核個體財務報表之責任

本會計師查核個體財務報表之目的，係對個體財務報表整體是否存有導因於舞弊或錯誤之重大不實表達取得合理確信，並出具查核報告。合理確信係高度確信，惟依照一般公認審計準則執行之查核工作無法保證必能偵出個體財務報表存有之重大不實表達。不實表達可能導因於舞弊或錯誤。如不實表達之個別金額或彙總數可合理預期將影響個體財務報表使用者所作之經濟決策，則被認為具有重大性。

本會計師依照一般公認審計準則查核時，運用專業判斷並保持專業上之懷疑。本會計師亦執行下列工作：

1. 辨認並評估個體財務報表導因於舞弊或錯誤之重大不實表達風險；對所評估之風險設計及執行適當之因應對策；並取得足夠及適切之查核證據以作為查核意見之基礎。因舞弊可能涉及共謀、偽造、故意遺漏、不實聲明或踰越內部控制，故未偵出導因於舞弊之重大不實表達之風險高於導因於錯誤者。
2. 對與查核攸關之內部控制取得必要之瞭解，以設計當時情況下適當之查核程序，惟其目的非對勁豐電子股份有限公司內部控制之有效性表示意見。
3. 評估管理階層所採用會計政策之適當性，及其所作會計估計與相關揭露之合理性。

4. 依據所取得之查核證據，對管理階層採用繼續經營會計基礎之適當性，以及使勁豐電子股份有限公司繼續經營之能力可能產生重大疑慮之事件或情況是否存在重大不確定性，作出結論。本會計師若認為該等事件或情況存在重大不確定性，則須於查核報告中提醒個體財務報表使用者注意個體財務報表之相關揭露，或於該等揭露係屬不適當時修正查核意見。本會計師之結論係以截至查核報告日所取得之查核證據為基礎。惟未來事件或情況可能導致勁豐電子股份有限公司不再具有繼續經營之能力。
5. 評估個體財務報表（包括相關附註）之整體表達、結構及內容，以及個體財務報表是否允當表達相關交易及事件。
6. 對於勁豐電子股份有限公司內組成個體之財務資訊取得足夠及適切之查核證據，以對個體財務報表表示意見。本會計師負責查核案件之指導、監督及執行，並負責形成勁豐電子股份有限公司查核意見。

本會計師與治理單位溝通之事項，包括所規劃之查核範圍及時間，以及重大查核發現（包括於查核過程中所辨認之內部控制顯著缺失）。

本會計師亦向治理單位提供本會計師所隸屬事務所受獨立性規範之人員已遵循會計師職業道德規範中有關獨立性之聲明，並與治理單位溝通所有可能被認為會影響會計師獨立性之關係及其他事項（包括相關防護措施）。

本會計師從與治理單位溝通之事項中，決定對勁豐電子股份有限公司民國 107 年度個體財務報表查核之關鍵查核事項。本會計師於查核報告中敘明該等事項，除非法令不允許公開揭露特定事項，或在極罕見情況下，本會計師決定不於查核報告中溝通特定事項，因可合理預期此溝通所產生之負面影響大於所增進之公眾利益。

勤業眾信聯合會計師事務所

會計師 李麗鳳

李麗鳳



會計師 謝明忠

謝明忠



證券暨期貨管理委員會核准文號
台財證六字第 0930128050 號

金融監督管理委員會核准文號
金管證審字第 1000028068 號

中 華 民 國 1 0 8 年 3 月 2 9 日



豐盛年股份有限公司

合併資產負債表

民國107年及106年12月31日

單位：新台幣仟元

| 代 碼 | 資 產 | 107年12月31日 | | | 106年12月31日 | | |
|------|------------------------|---------------------|------------|--|---------------------|------------|--|
| | | 金 額 | % | | 金 額 | % | |
| | 流動資產 | | | | | | |
| 1100 | 現金及約當現金(附註四、六及二六) | \$ 541,843 | 38 | | \$ 241,331 | 17 | |
| 1125 | 備供出售金融資產—流動(附註四、七及二六) | - | - | | 358,822 | 24 | |
| 1170 | 應收帳款—非關係人(附註四、八及二六) | 240,803 | 17 | | 370,748 | 25 | |
| 1180 | 應收帳款—關係人(附註四、八、二六及二七) | 7,624 | - | | 3,182 | - | |
| 1200 | 其他應收款(附註四、八及二六) | 10,913 | 1 | | 26,869 | 2 | |
| 130X | 存貨(附註四及九) | 525,314 | 37 | | 367,077 | 25 | |
| 1410 | 預付款項(附註十三及二七) | 9,000 | 1 | | 7,454 | 1 | |
| 1470 | 其他流動資產(附註十三) | 30 | - | | 30 | - | |
| 11XX | 流動資產總計 | <u>1,335,527</u> | <u>94</u> | | <u>1,375,513</u> | <u>94</u> | |
| | 非流動資產 | | | | | | |
| 1550 | 採用權益法之投資(附註四及十) | 2,094 | - | | 938 | - | |
| 1600 | 不動產、廠房及設備(附註四及十一) | 61,001 | 4 | | 73,983 | 5 | |
| 1821 | 其他無形資產(附註四及十二) | 9,668 | 1 | | 6,783 | - | |
| 1840 | 遞延所得稅資產(附註四及二一) | 13,850 | 1 | | 8,730 | 1 | |
| 1915 | 預付設備款(附註十三) | - | - | | 4,420 | - | |
| 1920 | 存出保證金(附註十三及二六) | 82 | - | | 292 | - | |
| 15XX | 非流動資產總計 | <u>86,695</u> | <u>6</u> | | <u>95,146</u> | <u>6</u> | |
| 1XXX | 資 產 總 計 | <u>\$ 1,422,222</u> | <u>100</u> | | <u>\$ 1,470,659</u> | <u>100</u> | |
| | 負債及權益 | | | | | | |
| | 流動負債 | | | | | | |
| 2130 | 合約負債—流動(附註十五及十九) | \$ 30,993 | 2 | | \$ - | - | |
| 2150 | 應付票據—非關係人(附註十四及二六) | 11 | - | | 28 | - | |
| 2170 | 應付帳款—非關係人(附註十四及二六) | 145,743 | 10 | | 228,523 | 16 | |
| 2180 | 應付帳款—關係人(附註十四、二六及二七) | 34,252 | 3 | | 60,850 | 4 | |
| 2219 | 其他應付款(附註十五及二六) | 99,423 | 7 | | 69,186 | 5 | |
| 2220 | 其他應付款項—關係人(附註十五、二六及二七) | 2,606 | - | | 759 | - | |
| 2230 | 本期所得稅負債(附註二一) | 28,626 | 2 | | 19,792 | 2 | |
| 2250 | 負債準備—流動(附註四及十六) | 14,817 | 1 | | 18,700 | 1 | |
| 2310 | 預收款項(附註十五) | - | - | | 34,075 | 2 | |
| 2399 | 其他流動負債(附註十五) | 2,089 | - | | 2,055 | - | |
| 21XX | 流動負債總計 | <u>358,560</u> | <u>25</u> | | <u>433,968</u> | <u>30</u> | |
| | 非流動負債 | | | | | | |
| 2550 | 負債準備—非流動(附註四及十六) | 12,198 | 1 | | 18,074 | 1 | |
| 2640 | 淨確定福利負債—非流動(附註四及十七) | 15,400 | 1 | | 16,301 | 1 | |
| 25XX | 非流動負債總計 | <u>27,598</u> | <u>2</u> | | <u>34,375</u> | <u>2</u> | |
| 2XXX | 負債總計 | <u>386,158</u> | <u>27</u> | | <u>468,343</u> | <u>32</u> | |
| | 權益(附註十八) | | | | | | |
| | 股本 | | | | | | |
| 3110 | 普通股 | 382,549 | 27 | | 382,549 | 26 | |
| 3200 | 資本公積 | 400,600 | 28 | | 463,721 | 31 | |
| | 保留盈餘 | | | | | | |
| 3310 | 法定盈餘公積 | 66,035 | 5 | | 56,029 | 4 | |
| 3320 | 特別盈餘公積 | 42 | - | | - | - | |
| 3350 | 未分配盈餘 | 186,864 | 13 | | 100,059 | 7 | |
| 3300 | 保留盈餘總計 | <u>252,941</u> | <u>18</u> | | <u>156,088</u> | <u>11</u> | |
| | 其他權益 | | | | | | |
| 3410 | 國外營運機構財務報表換算之兌換差額 | (26) | - | | (86) | - | |
| 3425 | 備供出售金融資產未實現損益 | - | - | | 44 | - | |
| 3400 | 其他權益總計 | (26) | - | | (42) | - | |
| 31XX | 本公司業主權益總計 | <u>1,036,064</u> | <u>73</u> | | <u>1,002,316</u> | <u>68</u> | |
| 3XXX | 權益總計 | <u>1,036,064</u> | <u>73</u> | | <u>1,002,316</u> | <u>68</u> | |
| | 負債與權益總計 | <u>\$ 1,422,222</u> | <u>100</u> | | <u>\$ 1,470,659</u> | <u>100</u> | |

後附之附註係本個體財務報告之一部分。

董事長：杜懷琪



經理人：柯永順



會計主管：林曉婷



勁豐電子股份有限公司

個體綜合損益表

民國 107 年及 106 年 1 月 1 日至 12 月 31 日

單位：新台幣仟元，惟
每股盈餘為元

| 代碼 | 107年度 | | 106年度 | | |
|------|--------------------------|-------------|-------|-------------|------|
| | 金額 | % | 金額 | % | |
| | 營業收入（附註四、十九及二七） | | | | |
| 4100 | 銷貨收入 | \$1,889,258 | 100 | \$1,836,948 | 100 |
| | 營業成本（附註九、十七、二十及二七） | | | | |
| 5110 | 銷貨成本 | (1,390,865) | (74) | (1,372,526) | (75) |
| 5900 | 營業毛利 | 498,393 | 26 | 464,422 | 25 |
| | 營業費用（附註八、十七、二十及二七） | | | | |
| 6100 | 推銷費用 | (160,783) | (9) | (142,734) | (8) |
| 6200 | 管理費用 | (42,732) | (2) | (41,813) | (2) |
| 6300 | 研究發展費用 | (79,485) | (4) | (84,480) | (4) |
| 6000 | 營業費用合計 | (283,000) | (15) | (269,027) | (14) |
| 6900 | 營業淨利 | 215,393 | 11 | 195,395 | 11 |
| | 營業外收入及支出（附註四、十及二十） | | | | |
| 7010 | 其他收入 | 4,519 | - | 1,369 | - |
| 7020 | 其他利益及損失 | 6,279 | 1 | (13,602) | (1) |
| 7050 | 財務成本 | (90) | - | (130) | - |
| 7070 | 採用權益法認列之子公司、關聯企業及合資損益之份額 | 1,085 | - | (1,750) | - |
| 7000 | 營業外收入及支出合計 | 11,793 | 1 | 14,113 | (1) |

（接次頁）

(承前頁)

| 代碼 | | 107年度 | | 106年度 | | | | | |
|------|---------------------------------------|-------|----------------|-----------|----|----------------|----------|---|----|
| | | 金 | 額 | 金 | 額 | % | | | |
| 7900 | 繼續營業單位稅前淨利 | \$ | 227,186 | 12 | \$ | 181,282 | 10 | | |
| 7950 | 所得稅費用(附註四及二一) | (| 40,900) | (| 2) | (| 30,583) | (| 2) |
| 8200 | 本年度淨利 | | <u>186,286</u> | <u>10</u> | | <u>150,699</u> | <u>8</u> | | |
| | 其他綜合損益 | | | | | | | | |
| 8310 | 不重分類至損益之項目： | | | | | | | | |
| 8311 | 確定福利計畫之再 衡量數(附註四及 十七) | | 444 | - | (| 976) | - | | |
| 8349 | 與不重分類之項目 相關之所得稅(附 註四及二一) | (| 22) | - | | 166 | - | | |
| | | | <u>422</u> | - | (| <u>810</u> | - | | |
| 8360 | 後續可能重分類至損益 之項目： | | | | | | | | |
| 8361 | 國外營運機構財務 報表換算之兌換 差額(附註四及十 八) | | 71 | - | (| 103) | - | | |
| 8362 | 備供出售金融資產 未實現評價利益 (附註四及十八) | | - | - | | 16 | - | | |
| 8399 | 與可能重分類之項 目相關之所得稅 (附註四及二一) | (| 11) | - | | 17 | - | | |
| | | | <u>60</u> | - | (| <u>70</u> | - | | |
| 8300 | 本年度其他綜合損 益(稅後淨額) | | <u>482</u> | - | (| <u>880</u> | - | | |
| 8500 | 本期綜合損益總額 | \$ | <u>186,768</u> | <u>10</u> | \$ | <u>149,819</u> | <u>8</u> | | |
| | 每股盈餘(附註二二) | | | | | | | | |
| | 來自繼續營業單位 | | | | | | | | |
| 9710 | 基本 | \$ | <u>4.87</u> | | \$ | <u>4.00</u> | | | |
| 9810 | 稀釋 | \$ | <u>4.82</u> | | \$ | <u>3.97</u> | | | |

後附之附註係本個體財務報告之一部分。

董事長：杜懷琪



經理人：柯永順



會計主管：林曉婷



單位：新台幣千元

民國 107 年 12 月 31 日



| 代碼 | 歸屬 | 於 | | 本 | | 公 | | 司 | | 業 | | 主 | | 之 | | 其 | | 他 | | 權 | | 益 |
|-----|-----------------------|-----------|------------|------------|-----------|------------|---------|------|------|------|------|------|------|------|----------|------|------|------|------|------|------|------------|
| | | 股本 | 股本 | 積 | 公 | 積 | 積 | 積 | 積 | 積 | 積 | 積 | 積 | 積 | 積 | 積 | 積 | 積 | 積 | 積 | 積 | |
| A1 | 106 年 1 月 1 日餘額 | \$ 32,853 | \$ 328,529 | \$ 138,093 | \$ 41,766 | \$ 142,628 | \$ 28 | \$ - | \$ - | \$ - | \$ - | \$ - | \$ - | \$ - | \$ - | \$ - | \$ - | \$ - | \$ - | \$ - | \$ - | \$ 651,044 |
| B1 | 105 年度盈餘指撥及分配 | - | - | - | 14,263 | (14,263) | - | - | - | - | - | - | - | - | - | - | - | - | - | - | - | - |
| B5 | 法定盈餘公積 | - | - | - | - | (128,222) | - | - | - | - | - | - | - | - | - | - | - | - | - | - | - | (128,222) |
| B5 | 本公司股東現金股利 | - | - | - | - | - | - | - | - | - | - | - | - | - | - | - | - | - | - | - | - | (435,740) |
| E1 | 現金增資 | 6,600 | 66,000 | 369,740 | - | - | - | - | - | - | - | - | - | - | - | - | - | - | - | - | - | 435,740 |
| C15 | 其他資本公積變動： 資本公積發放現金 | - | - | (29,590) | - | - | - | - | - | - | - | - | - | - | - | - | - | - | - | - | - | (29,590) |
| D1 | 106 年度淨利 | - | - | - | - | - | 150,699 | - | - | - | - | - | - | - | - | - | - | - | - | - | - | 150,699 |
| D3 | 106 年度稅後其他綜合損益 | - | - | - | - | (810) | (86) | 16 | - | - | - | - | - | - | - | - | - | - | - | - | - | (880) |
| D5 | 106 年度綜合損益總額 | - | - | - | - | 149,889 | (86) | 16 | - | - | - | - | - | - | - | - | - | - | - | - | - | 149,819 |
| L1 | 買回庫藏股 | - | - | - | - | - | - | - | - | - | - | - | - | - | (76,475) | - | - | - | - | - | - | (76,475) |
| L3 | 庫藏股註銷 | (1,198) | (11,980) | (14,522) | - | (49,973) | - | - | - | - | - | - | - | - | 76,475 | - | - | - | - | - | - | - |
| Z1 | 106 年 12 月 31 日餘額 | 38,255 | 382,549 | 463,721 | 56,029 | 100,059 | 86 | 44 | - | - | - | - | - | - | - | - | - | - | - | - | - | 1,002,316 |
| A3 | 追溯適用及追溯重編之影響數 | - | - | - | - | 44 | - | (44) | - | - | - | - | - | - | - | - | - | - | - | - | - | - |
| A5 | 期初重編後餘額 | 38,255 | 382,549 | 463,721 | 56,029 | 100,103 | 86 | - | - | - | - | - | - | - | - | - | - | - | - | - | - | 1,002,316 |
| B1 | 106 年度盈餘指撥及分配 | - | - | - | 10,006 | (10,006) | - | - | - | - | - | - | - | - | - | - | - | - | - | - | - | - |
| B3 | 法定盈餘公積 | - | - | - | - | 42 | - | - | - | - | - | - | - | - | - | - | - | - | - | - | - | - |
| B5 | 特別盈餘公積 | - | - | - | - | (89,899) | - | - | - | - | - | - | - | - | - | - | - | - | - | - | - | (89,899) |
| B5 | 本公司股東現金股利 | - | - | - | - | - | - | - | - | - | - | - | - | - | - | - | - | - | - | - | - | - |
| C15 | 其他資本公積變動： 資本公積發放現金 | - | - | (63,121) | - | - | - | - | - | - | - | - | - | - | - | - | - | - | - | - | - | (63,121) |
| D1 | 107 年度淨利 | - | - | - | - | 186,286 | - | - | - | - | - | - | - | - | - | - | - | - | - | - | - | 186,286 |
| D3 | 107 年度稅後其他綜合損益 | - | - | - | - | 422 | 60 | 482 | - | - | - | - | - | - | - | - | - | - | - | - | - | 482 |
| D5 | 107 年度綜合損益總額 | - | - | - | - | 186,708 | 60 | 482 | - | - | - | - | - | - | - | - | - | - | - | - | - | 186,768 |
| Z1 | 107 年 12 月 31 日餘額 | 38,255 | 382,549 | 400,600 | 66,035 | 186,864 | 42 | 26 | - | - | - | - | - | - | - | - | - | - | - | - | - | 1,036,064 |

董事長：杜懷琪



經理人：柯永順



註係本個體財務報告之一部分。

會計主管：林曉婷



勁豐電子股份有限公司

個體現金流量表

民國 107 年及 106 年 1 月 1 日至 12 月 31 日

單位：新台幣仟元

| 代 碼 | | 107年度 | 106年度 |
|--------|------------------------------------|------------|------------|
| | 營業活動之現金流量 | | |
| A10000 | 本年度稅前淨利 | \$ 227,186 | \$ 181,282 |
| A20010 | 收益費損項目 | | |
| A20100 | 折舊費用 | 20,897 | 18,489 |
| A20200 | 攤銷費用 | 3,115 | 1,908 |
| A20300 | 呆帳損失 | 540 | 80 |
| A20900 | 財務成本 | 90 | 130 |
| A29900 | 提列負債準備 | - | 33,027 |
| A21200 | 利息收入 | (4,019) | (1,357) |
| A23100 | 處分備供出售金融資產淨利益 | - | (228) |
| A20400 | 透過損益按公允價值衡量金融 資產及負債之淨利益 | (84) | - |
| A23700 | 存貨跌價及呆滯損失 | 17,240 | 5,190 |
| A22400 | 採用權益法認列之子公司、關 聯企業及合資損(益)之份 額 | (1,085) | 1,750 |
| A24100 | 未實現外幣兌換損失 | - | 3,002 |
| A30000 | 營業資產及負債淨變動數 | | |
| A31150 | 應收帳款減少(增加) | 129,405 | (146,638) |
| A31160 | 應收帳款—關係人(增加)減 少 | (4,442) | 4,048 |
| A31180 | 其他應收款減少(增加) | 15,956 | (5,921) |
| A31200 | 存貨增加 | (175,477) | (137,150) |
| A31230 | 預付款項增加 | (1,546) | (1,091) |
| A31240 | 其他流動資產減少 | - | 85 |
| A32125 | 合約負債減少 | (3,082) | - |
| A32130 | 應付票據減少 | (17) | - |
| A32150 | 應付帳款(減少)增加 | (82,780) | 97,543 |
| A32160 | 應付帳款—關係人減少 | (26,598) | (18,171) |
| A32180 | 其他應付款增加 | 30,379 | 15,381 |
| A32190 | 其他應付款—關係人(減少) 增加 | 1,847 | (2,983) |
| A32200 | 負債準備減少 | (9,759) | (30,907) |
| A32210 | 預收款項增加 | - | 8,672 |

(接次頁)

(承前頁)

| 代 碼 | | 107年度 | 106年度 |
|--------|---------------------------|-------------------|-------------------|
| A32240 | 淨確定福利負債減少 | (\$ 457) | (\$ 461) |
| A32230 | 其他流動負債增加(減少) | 34 | (95) |
| A33000 | 營運產生之現金流入 | 137,343 | 25,585 |
| A33100 | 收取之利息 | 4,019 | 1,357 |
| A33300 | 支付之利息 | (90) | (130) |
| A33500 | 支付之所得稅 | (37,219) | (28,521) |
| AAAA | 營業活動之淨現金流入(出) | <u>104,053</u> | <u>(1,709)</u> |
| | 投資活動之現金流量 | | |
| B00300 | 取得備供出售金融資產 | - | (1,641,596) |
| B00400 | 出售備供出售金融資產價款 | - | 1,380,044 |
| B02200 | 設立子公司之淨現金流出 | - | (2,791) |
| B02700 | 購置不動產、廠房及設備 | (792) | (3,477) |
| B03700 | 存出保證金(增加)減少 | 210 | (210) |
| B04500 | 購置無形資產 | (6,000) | (1,248) |
| B07100 | 預付設備款增加 | (2,845) | (40,061) |
| B00040 | 取得按攤銷後成本衡量之金融資產 | (2,862,643) | - |
| B00100 | 取得指定為透過損益按公允價值衡 量之金融資產 | (160,000) | - |
| B00050 | 處分按攤銷後成本衡量之金融資產 | 3,171,421 | - |
| B00200 | 處分指定為透過損益按公允價值衡 量之金融資產 | 210,128 | - |
| BBBB | 投資活動之淨現金流入(出) | <u>349,479</u> | <u>(309,339)</u> |
| | 籌資活動之現金流量 | | |
| C04500 | 支付股利 | (153,020) | (157,812) |
| C04600 | 發行新股 | - | 435,740 |
| C04900 | 購買庫藏股票 | - | (76,475) |
| CCCC | 籌資活動之淨現金流(出)入 | <u>(153,020)</u> | <u>201,453</u> |
| EEEE | 現金及約當現金淨增加(減少)數 | 300,512 | (109,595) |
| E00100 | 年初現金及約當現金餘額 | <u>241,331</u> | <u>350,926</u> |
| E00200 | 年底現金及約當現金餘額 | <u>\$ 541,843</u> | <u>\$ 241,331</u> |

後附之附註係本個體財務報告之一部分。

董事長：杜懷琪



經理人：柯永順



會計主管：林曉婷



勁豐電子股份有限公司

個體財務報表附註

民國 107 年及 106 年 1 月 1 日至 12 月 31 日

(除另註明外，金額以新台幣仟元為單位)

一、公司沿革

勁豐電子股份有限公司(以下稱「本公司」)成立於 89 年 5 月 29 日，主要經營業務為醫療用觸控顯示器、嵌入式控制系統及特殊應用顯示模組之研發製造，以及其他資訊軟硬體研發等。

豐藝電子股份有限公司為因應組織調整及專業分工，以提高競爭力及經濟績效，於 102 年 6 月 10 日經股東會決議，依據企業併購法規定將特定應用產品事業群分割及移轉予本公司，並經董事會決議以 102 年 8 月 1 日為分割基準日，分割讓與之營業價值為 123,900 仟元，本公司以每股 15 元發行新股 8,260 仟股，以受讓豐藝電子股份有限公司割讓與之相關營業。

母公司為豐藝電子股份有限公司，於 107 年及 106 年 12 月 31 日，持有本公司普通股分別為 66.2%及 64.62%。

本公司股票自 106 年 3 月起在財團法人中華民國證券櫃檯買賣中心上櫃買賣。

本個體財務報告係以本公司之功能性貨幣新台幣表達。

二、通過財務報告之日期及程序

本個體財務報告於 108 年 3 月 21 日經董事會通過。

三、新發布及修訂準則及解釋之適用

(一) 首次適用修正後之證券發行人財務報告編製準則及經金融監督管理委員會(以下稱「金管會」)認可並發布生效之國際財務報導準則(IFRS)、國際會計準則(IAS)、解釋(IFRIC)及解釋公告(SIC)(以下稱「IFRSs」)

除下列說明外，適用修正後之證券發行人財務報告編製準則及金管會認可並發布生效之 IFRSs 將不致造成本公司會計政策之重大變動：

1. IFRS 9「金融工具」及相關修正

IFRS 9「金融工具」取代 IAS 39「金融工具：認列與衡量」，並配套修正 IFRS 7「金融工具：揭露」等其他準則。IFRS 9 之新規定涵蓋金融資產之分類、衡量與減損及一般避險會計，相關會計政策請參閱附註四。

本公司於 107 年 1 月 1 日，追溯適用金融資產之分類、衡量與減損之處理，並推延適用一般避險會計。106 年 12 月 31 日（含）以前已除列之項目不予適用 IFRS 9。

金融資產之分類、衡量與減損

本公司依據 107 年 1 月 1 日所存在之事實及情況，於該日評估已存在金融資產之分類予以追溯調整，並選擇不予重編比較期間。於 107 年 1 月 1 日，各類別金融資產依 IAS 39 及 IFRS 9 所決定之衡量種類及帳面金額及其變動情形彙總如下：

| 金融資產類別 | 衡 量 種 類 | | 帳 面 金 額 | | 說 明 |
|---------------------|----------|--------------------------------|------------|------------|-----|
| | IAS 39 | IFRS 9 | IAS 39 | IFRS 9 | |
| 現金及約當現金 | 放款及應收款 | 按攤銷後成本衡量 | \$ 241,331 | \$ 241,331 | (3) |
| 基金受益憑證 | 備供出售金融資產 | 強制透過損益按公允價值 衡量 | 50,044 | 50,044 | (1) |
| 債券投資 | 備供出售金融資產 | 按攤銷後成本衡量 | 308,778 | 308,778 | (2) |
| 應收票據、應收帳款 及其他應收款 | 放款及應收款 | 按攤銷後成本衡量 | 393,055 | 393,055 | (3) |
| | 放款及應收款 | 透過其他綜合損益按公允 價值衡量之債務工具投 資 | 7,744 | 7,744 | (4) |
| 存出保證金 | 放款及應收款 | 按攤銷後成本衡量 | 292 | 292 | (3) |

| | 107年1月1日 | | | 107年1月1日 | | | 說 明 |
|-----------------------------------|---------------------|-------------|-------|---------------------|------------------------------|------------------------------|---------------|
| | 帳 面 金 額 (IAS 39) | 重 分 類 | 再 衡 量 | 帳 面 金 額 (IFRS 9) | 107年1月1日 保 留 盈 餘 影 響 數 | 107年1月1日 其 他 權 益 影 響 數 | |
| 透過損益按公允價值 衡量之金融資產 | \$ - | | | | | | |
| 加：自備供出售（IAS 39）重分類 | | | | | | | |
| — 強制重分類 | - | \$ 50,044 | \$ - | \$ 50,044 | \$ 44 | (| (1) |
| | - | 50,044 | - | | | 44 | (1) |
| 透過其他綜合損益按 公允價值衡量之金融 資產—債務工具 | | | | | | | |
| 加：自放款及應收款 （IAS 39）重分類 | - | 7,744 | - | | | | (4) |
| | - | 7,744 | - | 7,744 | | | (4) |
| 按攤銷後成本衡量之 金融資產 | | | | | | | |
| 加：自放款及應收款 （IAS 39）重分類 | - | 634,678 | - | 634,678 | | | (3) |
| 加：自備供出售重分 類 | - | 308,778 | - | 308,778 | | | (2) |
| | - | 943,456 | - | 943,456 | | | |
| 合 計 | \$ - | \$1,001,244 | \$ - | \$1,001,244 | \$ 44 | (| \$ 44) |

(1) 基金受益憑證原依 IAS 39 分類為備供出售金融資產。因其現金流量並非完全為支付本金及流通在外本金金額之利息，且非屬權益工具，故依 IFRS 9 強制分類為透過損益按公允價值衡量。因追溯適用，107 年 1 月 1 日之其他權益—備供出售金融資產未實現損益調整減少 44 仟元，保留盈餘調整增加 44 仟元。

- (2) 原依 IAS 39 分類為備供出售金融資產並按攤銷後成本衡量之債券投資，其原始認列時之合約現金流量完全為支付本金及流通在外本金金額之利息，且依 107 年 1 月 1 日所存在之事實及情況評估經營模式係收取合約現金流量，依 IFRS 9 分類為按攤銷後成本衡量，並評估預期信用損失。
- (3) 現金及約當現金、應收票據、應收帳款、其他應收款及存出保證金原依 IAS 39 分類為放款及應收款，依 IFRS 9 則分類為以攤銷後成本衡量之金融資產，並評估預期信用損失。
- (4) 應收票據、應收帳款及其他應收款原依 IAS 39 分類為放款及應收款，依 IFRS 9 因其經營模式係藉由收取合約現金流量及出售金融資產達成目的，故分類為透過其他綜合損益按公允價值衡量之債務工具投資，並評估預期信用損失。

2. IFRS 15「客戶合約之收入」及相關修正

IFRS 15 係規範來自客戶合約之收入認列原則，該準則將取代 IAS 18「收入」、IAS 11「建造合約」及相關解釋。相關會計政策請參閱附註四。

本公司選擇僅對 107 年 1 月 1 日尚未完成之合約追溯適用 IFRS 15，相關累積影響數調整於該日保留盈餘。

資產、負債及權益項目之本期影響

| | 107年1月1日 重編前金額 | 首次適用 之調整 | 107年1月1日 重編後金額 |
|---------|-------------------|-------------|-------------------|
| 合約負債—流動 | \$ - | \$ 34,075 | \$ 34,075 |
| 預收款項 | 34,075 | (34,075) | - |
| 負債影響 | <u>\$ 34,075</u> | <u>\$ -</u> | <u>\$ 34,075</u> |

首次適用上述修正後之證券發行人財務報告編製準則及金管會認可並發布生效之 IFRSs 之影響彙總如下：

資產、負債及權益項目之本期影響

| | 107年1月1日 重編前金額 | 首次適用 之調整 | 107年1月1日 重編後金額 | 說明 |
|---------|-------------------|-------------|-------------------|----|
| 合約負債—流動 | \$ - | \$ 34,075 | \$ 34,075 | 2. |
| 預收款項 | 34,075 | (34,075) | - | 2. |
| 負債影響 | <u>\$ 34,075</u> | <u>\$ -</u> | <u>\$ 34,075</u> | |

本公司於 107 年若依 106 年原會計政策處理，相關單行項目及餘額調整至修正後之證券發行人財務報告編製準則及金管會認可並發布生效之 IFRSs 之影響數彙總如下：

資產、負債及權益項目之本期影響

| | 107年12月31日 | 說 明 |
|-----------|-------------|-----|
| 合約負債－流動增加 | \$ 30,993 | 2. |
| 預收款項減少 | (30,993) | 2. |
| 負債增加 | <u>\$ -</u> | |

(二) 108 年適用之證券發行人財務報告編製準則及金融監督管理委員會(以下稱「金管會」)認可之 IFRSs

| <u>新發布 / 修正 / 修訂準則及解釋</u> | <u>IASB 發布之生效日(註1)</u> |
|---------------------------|------------------------|
| 「2015-2017 週期之年度改善」 | 2019 年 1 月 1 日 |
| IFRS 9 之修正「具負補償之提前還款特性」 | 2019 年 1 月 1 日(註2) |
| IFRS 16「租賃」 | 2019 年 1 月 1 日 |
| IAS 19 之修正「計畫修正、縮減或清償」 | 2019 年 1 月 1 日(註3) |
| IAS 28 之修正「對關聯企業及合資之長期權益」 | 2019 年 1 月 1 日 |
| IFRIC 23「所得稅務處理之不確定性」 | 2019 年 1 月 1 日 |

註 1：除另註明外，上述新發布 / 修正 / 修訂準則或解釋係於各該日期以後開始之年度期間生效。

註 2：金管會允許本公司得選擇提前於 107 年 1 月 1 日適用此項修正。

註 3：2019 年 1 月 1 日以後發生之計畫修正、縮減或清償適用此項修正。

IFRS 16「租賃」

IFRS 16 係規範租賃之會計處理，該準則將取代 IAS 17「租賃」及相關解釋。

租賃定義

首次適用 IFRS 16 時，本公司將選擇僅就 108 年 1 月 1 日以後簽訂(或變動)之合約依 IFRS 16 評估是否係屬(或包含)租賃，目前已依 IAS 17 及 IFRIC 4 辨認為租賃之合約將不予重新評估並將依 IFRS 16 之過渡規定處理。

本公司為承租人

首次適用 IFRS 16 時，除低價值標的資產租賃及短期租賃選擇按直線基礎認列費用外，其他租賃將於個體資產負債表認列使用權資產及租賃負債。個體綜合損益表將分別表達使用權資產之折舊費用及租賃負債按有效利息法所產生之利息費用。於個體現金流量表中，償付租賃負債之本金金額將表達為籌資活

動，支付利息部分將列為營業活動。適用 IFRS 16 前，分類為營業租賃之合約係按直線基礎認列費用。營業租賃現金流量於個體現金流量表係表達於營業活動。分類為融資租賃之合約係於個體資產負債表認列租賃資產及應付租賃款。

本公司預計選擇將追溯適用 IFRS 16 之累積影響數調整於 108 年 1 月 1 日保留盈餘，不重編比較資訊。

本公司預計將適用下列權宜作法：

1. 對具有合理類似特性之租賃組合使用單一折現率衡量租賃負債。
2. 租賃期間於 108 年 12 月 31 日以前結束之租賃將依短期租賃處理。
3. 進行租賃負債之衡量時，對諸如租賃期間之決定將使用後見之明。

對於依 IAS 17 分類為融資租賃之租賃，將以 107 年 12 月 31 日租賃資產及租賃負債之帳面金額作為使用權資產及租賃負債於 108 年 1 月 1 日之帳面金額。

本公司為出租人

於過渡時對出租人之租賃將不作任何調整，且自 108 年 1 月 1 日起始適用 IFRS 16。

108 年 1 月 1 日資產、負債及權益之預計影響

| | 107年12月31日 帳面金額 | 首次適用 之調整 | 108年1月1日 調整後 帳面金額 |
|----------|--------------------|-------------------|-------------------------|
| 預付款項 | \$ 2,088 | (\$ 2,088) | \$ - |
| 使用權資產 | - | 102,342 | 102,342 |
| 資產影響 | <u>\$ 2,088</u> | <u>\$ 100,254</u> | <u>\$ 102,342</u> |
| 租賃負債—流動 | \$ - | \$ 30,059 | \$ 30,059 |
| 其他應付款 | - | - | - |
| 租賃負債—非流動 | - | 72,283 | 72,283 |
| 負債影響 | <u>\$ -</u> | <u>\$ 102,342</u> | <u>\$ 102,342</u> |

除上述影響外，截至本個體財務報告通過發布日止，本公司仍持續評估其他準則、解釋之修正對財務狀況與財務績效之影響，相關影響待評估完成時予以揭露。

(三) IASB 已發布但尚未經金管會認可並發布生效之 IFRSs

| 新發布 / 修正 / 修訂準則及解釋 | IASB 發布之生效日 (註 1) |
|---|----------------------|
| IFRS 3 之修正「業務之定義」 | 2020 年 1 月 1 日 (註 2) |
| IFRS 10 及 IAS 28 之修正「投資者與其關聯企業或合資間之資產出售或投入」 | 未定 |
| IFRS 17「保險合約」 | 2021 年 1 月 1 日 |
| IAS 1 及 IAS 8 之修正「重大性之定義」 | 2020 年 1 月 1 日 (註 3) |

註 1：除另註明外，上述新發布／修正／修訂準則或解釋係於各該日期以後開始之年度期間生效。

註 2：收購日在年度報導期間開始於 2020 年 1 月 1 日以後之企業合併及於前述日期以後發生之資產取得適用此項修正。

註 3：2020 年 1 月 1 日以後開始之年度期間推延適用此項修正。

除上述影響外，截至本個體財務報告通過發布日止，本公司評估上述其他準則、解釋之修正對財務狀況與財務績效尚無重大影響。

四、重大會計政策之彙總說明

(一) 遵循聲明

本個體財務報告係依照證券發行人財務報告編製準則編製。

(二) 編製基礎

除按公允價值衡量之金融工具及按確定福利義務現值減除計畫資產公允價值認列之淨確定福利負債外，本個體財務報告係依歷史成本基礎編製。

公允價值衡量依照相關輸入值之可觀察程度及重要性分為第 1 等級至第 3 等級：

1. 第 1 等級輸入值：係指於衡量日可取得之相同資產或負債於活絡市場之報價（未經調整）。
2. 第 2 等級輸入值：係指除第 1 等級之報價外，資產或負債直接（亦即價格）或間接（亦即由價格推導而得）之可觀察輸入值。
3. 第 3 等級輸入值：係指資產或負債之不可觀察之輸入值。

本公司於編製個體財務報告時，對投資子公司、關聯企業或合資係採權益法處理。為使本個體財務報告之本年度損益、其他綜合損益及權益與本公司個體財務報告中歸屬於本公司業主之本年度損益、其他綜合損益及權益相同，個體基礎與合併基礎下若干會計處理差異係調整「採用權益法之投資」、「採用權益法之子公司、關聯企業及合資損益份額」、「採用權益法之子公司、關聯企業及合資其他綜合損益份額」暨相關權益項目。

(三) 資產與負債區分流動與非流動之標準

流動資產包括：

1. 主要為交易目的而持有之資產；
2. 預期於資產負債表日後 12 個月內實現之資產；及

3. 現金及約當現金（但不包括於資產負債表日後逾 12 個月用以交換或清償負債而受到限制者）。

流動負債包括：

1. 主要為交易目的而持有之負債；
2. 於資產負債表日後 12 個月內到期清償之負債，以及
3. 不能無條件將清償期限遞延至資產負債表日後至少 12 個月之負債。

非屬上述流動資產或流動負債者，係分類為非流動資產或非流動負債。

（四）外 幣

本公司編製財務報告時，以本公司功能性貨幣以外之貨幣（外幣）交易者，依交易日匯率換算為功能性貨幣記錄。

外幣貨幣性項目於每一資產負債表日以收盤匯率換算。

外幣貨幣性項目於每一資產負債表日以收盤匯率換算。除下列項目外，因交割貨幣性項目或換算貨幣性項目產生之兌換差額，於發生當期認列於損益：

1. 為規避部分匯率風險而進行避險交易所產生之兌換差額；及
2. 應收或應付國外營運機構之貨幣性項目，該項目之清償目前既無計畫亦不可能於可預見之未來發生（故構成對該國外營運機構淨投資之一部分），則其兌換差額原始係認列於其他綜合損益，並於處分淨投資時，自權益重分類至損益。

以公允價值衡量之外幣非貨幣性項目係以決定公允價值當日之匯率換算，所產生之兌換差額列為當期損益，惟屬公允價值變動認列於其他綜合損益者，其產生之兌換差額列於其他綜合損益。

以歷史成本衡量之外幣非貨幣性項目係以交易日之匯率換算，不再重新換算。

（五）存 貨

存貨包括原料、物料、製成品、在製品及商品。存貨係以成本與淨變現價值孰低衡量，比較成本與淨變現價值時除同類別存貨外係以個別項目為基礎。淨變現價值係指在正常情況下之估計售價減除至完工尚需投入之估計成本及完成出售所需之估計成本後之餘額。存貨成本之計算係採加權平均法。

（六）投資子公司

本公司採用權益法處理對子公司之投資。

子公司係指本公司具有控制之個體（含結構型個體）。

權益法下，投資原始依成本認列，取得日後帳面金額係隨本公司所享有之子公司損益及其他綜合損益份額與利潤分配而增減。此外，針對本公司可享有子公司其他權益之變動係按持股比例認列。

當本公司對子公司所有權權益之變動未導致喪失控制者，係作為權益交易處理。投資帳面金額與所支付或收取對價之公允價值間之差額，係直接認列為權益。

當本公司對子公司之損失份額等於或超過其在該子公司之權益（包括權益法下子公司之帳面金額及實質上屬於本公司對該子公司淨投資組成部分之其他長期權益）時，係繼續按持股比例認列損失。

取得成本超過本公司於取得日所享有子公司可辨認資產及負債淨公允價值份額之數額列為商譽，該商譽係包含於該投資之帳面金額且不得攤銷；本公司於取得日所享有子公司可辨認資產及負債淨公允價值份額超過取得成本之數額列為當期收益。

本公司評估減損時，係以財務報告整體考量現金產生單位並比較其可回收金額與帳面金額。嗣後若資產可回收金額增加時，將減損損失之迴轉認列為利益，惟資產於減損損失迴轉後之帳面金額，不得超過該項資產在未認列減損損失之情況下，減除應提列攤銷後之帳面金額。歸屬於商譽之減損損失不得於後續期間迴轉。

本公司與子公司之順流交易未實現損益於個體財務報告予以銷除。本公司與子公司之逆流及側流交易所產生之損益，僅在與本公司對子公司權益無關之範圍內，認列於個體財務報告。

（七）不動產、廠房及設備

不動產、廠房及設備係以成本認列，後續以成本減除累計折舊及累計減損損失後之金額衡量。

建造中之不動產、廠房及設備係以成本減除累計減損損失後之金額認列。成本包括專業服務費用及符合資本化條件之借款成本。該等資產於完工並達預期使用狀態時，分類至不動產、廠房及設備之適當類別並開始提列折舊。

不動產、廠房及設備於耐用年限內按直線基礎提列折舊，對於每一重大部分單獨提列折舊。若租賃期間較耐用年限短者，則於租賃期間內提列折舊。本公司至少於每一年度結束日對估計耐用年限、殘值及折舊方法進行檢視，並推延適用會計估計變動之影響。

不動產、廠房及設備除列時，淨處分價款與該資產帳面金額間之差額係認列於損益。

(八) 無形資產

1. 單獨取得

單獨取得之有限耐用年限無形資產原始以成本衡量，後續係以成本減除累計攤銷及累計減損損失後之金額衡量。無形資產於耐用年限內按直線基礎進行攤銷，本公司並且至少於每一年度結束日對估計耐用年限、殘值及攤銷方法進行檢視，並推延適用會計估計變動之影響。非確定耐用年限無形資產係以成本減除累計減損損失列報。

2. 除列

無形資產除列時，淨處分價款與該資產帳面金額間之差額係認列於當期損益。

(九) 有形、無形資產（商譽除外）及合約成本相關資產之減損

本公司於每一資產負債表日評估是否有任何跡象顯示有形及無形資產（商譽除外）可能已減損。若有任一減損跡象存在，則估計該資產之可回收金額。倘無法估計個別資產之可回收金額，本公司估計該資產所屬現金產生單位之可回收金額。共用資產係依合理一致基礎分攤至最小現金產生單位群組。

針對非確定耐用年限及尚未可供使用之無形資產，至少每年及有減損跡象時進行減損測試。

可回收金額為公允價值減出售成本與其使用價值之較高者。個別資產或現金產生單位之可回收金額若低於其帳面金額時，將該資產或現金產生單位之帳面金額調減至其可回收金額，減損損失係認列於損益。

適用 IFRS 15 之客戶合約，因客戶合約所認列之存貨、不動產、廠房及設備及無形資產先依存貨減損規定及上述規定認列減損，次依合約成本相關資產之帳面金額超過提供相關商品或勞務預期可收取之對價剩餘金額扣除直接相關成本後之金額認列為減損損失，續將合約成本相關資產之帳面金額計入所屬現金產生單位，以進行現金產生單位之減損評估。

當減損損失於後續迴轉時，該資產、現金產生單位或合約成本相關資產之帳面金額調增至修訂後之可回收金額，惟增加後之帳面金額以不超過該資產、現金產生單位或合約成本相關資產若未於以前年度認列減損損失時所決定之帳面金額（減除攤銷或折舊）。減損損失之迴轉係認列於損益。

(十) 金融工具

金融資產與金融負債於本公司成為該工具合約條款之一方時認列於資產負債表。

原始認列金融資產與金融負債時，若金融資產或金融負債非屬透過損益按公允價值衡量者，係按公允價值加計直接可歸屬於取得或發行金融資產或金融負債之交易成本衡量。直接可歸屬於取得或發行透過損益按公允價值衡量之金融資產或金融負債之交易成本，則立即認列為損益。

1. 金融資產

金融資產之慣例交易係採交易日會計認列及除列。

(1) 衡量種類

107年

本公司所持有之金融資產種類為按攤銷後成本衡量之金融資產及透過其他綜合損益按公允價值衡量之債務工具投資。

A. 按攤銷後成本衡量之金融資產

本公司投資金融資產若同時符合下列兩條件，則分類為按攤銷後成本衡量之金融資產：

- a. 係於某經營模式下持有，該模式之目的係持有金融資產以收取合約現金流量；及
- b. 合約條款產生特定日期之現金流量，該等現金流量完全為支付本金及流通在外本金金額之利息。

按攤銷後成本衡量之金融資產（包括現金及約當現金、按攤銷後成本衡量之債務投資工具、應收帳款、其他應收款與存出保證金）於原始認列後，係以有效利息法決定之總帳面金額減除任何減損損失之攤銷後成本衡量，任何外幣兌換損益則認列於損益。

除下列兩種情況外，利息收入係以有效利率乘以金融資產總帳面金額計算：

- a. 購入或創始之信用減損金融資產，利息收入係以信用調整後有效利率乘以金融資產攤銷後成本計算。
- b. 非屬購入或創始之信用減損，但後續變成信用減損之金融資產，利息收入係以有效利率乘以金融資產攤銷後成本計算。

約當現金包括自取得日起 3 個月內、高度流動性、可隨時轉換成定額現金且價值變動風險甚小之定期存款，係用於滿足短期現金承諾。

B. 透過其他綜合損益按公允價值衡量之債務工具投資

本公司投資債務工具若同時符合下列兩條件，則分類為透過其他綜合損益按公允價值衡量之金融資產：

- a. 係於某經營模式下持有，該模式之目的係藉由收取合約現金流量及出售金融資產達成；及
- b. 合約條款產生特定日期之現金流量，該等現金流量完全為支付本金及流通在外本金金額之利息。

透過其他綜合損益按公允價值衡量之債務工具投資係按公允價值衡量，帳面金額之變動中屬以有效利息法計算之利息收入、外幣兌換損益與減損損失或迴轉利益係認列於損益，其餘變動係認列於其他綜合損益，於投資處分時重分類為損益。

106 年

本公司所持有之金融資產種類為備供出售金融資產與放款及應收款。

A. 備供出售金融資產

備供出售金融資產係非衍生金融資產被指定為備供出售，或未被分類為放款及應收款、持有至到期日投資或透過損益按公允價值衡量之金融資產。

備供出售金融資產係按公允價值衡量，備供出售貨幣性金融資產帳面金額之變動中屬外幣兌換損益與以有效利息法計算之利息收入，以及備供出售權益投資之股利，係認列於損益。其餘備供出售金融資產帳面金額之變動係認列於其他綜合損益，於投資處分或確定減損時重分類為損益。

備供出售權益投資之股利於本公司收款之權利確立時認列。

B. 放款及應收款

放款及應收款（包括應收帳款、現金及約當現金、其他應收款與存出保證金）係採用有效利息法按攤銷後成本減除減損損失後之金額衡量，惟短期應收帳款之利息認列不具重大性之情況除外。

約當現金包括自取得日起 3 個月內、高度流動性、可隨時轉換成定額現金且價值變動風險甚小之定期存款，係用於滿足短期現金承諾。

(2) 金融資產及合約資產之減損

107 年

本公司於每一資產負債表日按預期信用損失評估按攤銷後成本衡量之金融資產（含應收帳款）、透過其他綜合損益按公允價值衡量之債務工具投資及合約資產之減損損失。

應收帳款及合約資產均按存續期間預期信用損失認列備抵損失。其他金融資產係先評估自原始認列後信用風險是否顯著增加，若未顯著增加，則按 12 個月預期信用損失認列備抵損失，若已顯著增加，則按存續期間預期信用損失認列備抵損失。

預期信用損失係以發生違約之風險作為權重之加權平均信用損失。12 個月預期信用損失係代表金融工具於報導日後 12 個月內可能違約事項所產生之預期信用損失，存續期間預期信用損失則代表金融工具於預期存續期間所有可能違約事項產生之預期信用損失。

所有金融資產之減損損失係藉由備抵帳戶調降其帳面金額，惟透過其他綜合損益按公允價值衡量之債務工具投資之備抵損失係認列於其他綜合損益，並不減少其帳面金額。

106 年

除透過損益按公允價值衡量之金融資產外，本公司係於每一資產負債表日評估其他金融資產是否有減損客觀證據，當有客觀證據顯示，因金融資產原始認列後發生之單一或多項事項，致使金融資產之估計未來現金流量受損失者，該金融資產即已發生減損。

按攤銷後成本列報之金融資產，如應收帳款，該資產若經個別評估未有客觀減損證據，另再集體評估減損。應收款集體存在之客觀減損證據可能包含本公司過去收款經驗及集體超過平均授信期間延遲付款增加情況，以及與應收款拖欠有關之可觀察全國性或區域性經濟情勢變化。

按攤銷後成本列報之金融資產之減損損失金額係該資產帳面金額與估計未來現金流量按該金融資產原始有效利率折現之現值間之差額。

按攤銷後成本列報之金融資產於後續期間減損損失金額減少，且經客觀判斷該減少與認列減損後發生之事項有關，則先前認列之減損損失直接或藉由調整備抵帳戶予以迴轉認列於損益，惟該迴轉不得使金融資產帳面金額超過若未認列減損情況下於迴轉日應有之攤銷後成本。

當備供出售權益投資之公允價值低於成本且發生大幅或持久性下跌時，係為客觀減損證據。

其他金融資產客觀減損證據包含發行人或債務人之重大財務困難、違約（例如利息或本金支付之延滯或不償付）、債務人將進入破產或其他財務重整之可能性大增或由於財務困難而使金融資產之活絡市場消失。

當備供出售金融資產發生減損時，原先已認列於其他綜合損益之累計損失金額將重分類至損益。

備供出售權益工具投資已認列於損益之減損損失不得透過損益迴轉。任何認列減損損失後之公允價值回升金額係認列於其他綜合損益。備供出售債務工具之公允價值若於後續期間增加，而該增加能客觀地連結至減損損失認列於損益後發生之事項，則減損損失予以迴轉並認列於損益。

所有金融資產之減損損失係直接自金融資產之帳面金額中扣除，惟應收帳款及其他應收款係藉由備抵帳戶調降其帳面金額。當判斷應收帳款及其他應收款無法收回時，係沖銷備抵帳戶。原先已沖銷而後續收回之款項則貸記備抵帳戶。除因應收帳款及其他應收款無法收回而沖銷備抵帳戶外，備抵帳戶帳面金額之變動認列於損益。

(3) 金融資產之除列

本公司僅於對來自金融資產現金流量之合約權利失效，或已移轉金融資產且該資產所有權之幾乎所有風險及報酬已移轉予其他企業時，始將金融資產除列。

於 106 年（含）以前，於一金融資產整體除列時，其帳面金額與所收取對價加計已認列於其他綜合損益之任何累計利益或損失之總和間之差額係認列於損益。自 107 年起，於一按攤銷後成本衡量之金融資產整體除列時，其帳面金額與所收取對價間之差額係認列於損益。於一透過其他綜合損益按公允價值衡量之債務工具投資整體除

列時，其帳面金額與所收取對價加計已認列於其他綜合損益之任何累計利益或損失之總和間之差額係認列於損益。

2. 權益工具

本公司發行之債務及權益工具係依據合約協議之實質與金融負債及權益工具之定義分類為金融負債或權益。

本公司發行之權益工具係以取得之價款扣除直接發行成本後之金額認列。

再取回本公司本身之權益工具係於權益項下認列與減除。購買、出售、發行或註銷本公司本身之權益工具不認列於損益。

3. 金融負債

(1) 後續衡量

所有金融負債係以有效利息法按攤銷後成本衡量。

(2) 金融負債之除列

除列金融負債時，其帳面金額與所支付對價（包含任何所移轉之非現金資產或承擔之負債）間之差額認列為損益。

(十一) 負債準備

認列為負債準備之金額係考量義務之風險及不確定性，而為資產負債表日清償義務所需支出之最佳估計。負債準備係以清償義務之估計現金流量折現值衡量。

保 固

保證產品與所協議之規格相符之保固義務係依管理階層對清償本公司義務所需支出之最佳估計，於相關商品認列收入時認列。

(十二) 收入認列

107 年

本公司於客戶合約辨認履約義務後，將交易價格分攤至各履約義務，並於滿足各履約義務時認列收入。

移轉商品或勞務與收取對價之時間間隔在 1 年以內之合約，其重大財務組成部分不予調整交易價格。

1. 商品銷貨收入

商品銷貨收入主要來自特殊應用顯示模組、醫療用觸控顯示器及嵌入式控制系統產品之銷售。由於上述產品於運抵客戶指定地點時或起運時，客戶對商品已有合約約定價格與使用之權利且負有再銷售之主要責任，並承擔商品陳舊過時風險，本公司係於該時點認列收入及應收帳款。銷售之預收款項，於產品運抵或起運前係認列為合約負債。

去料加工時，加工產品所有權之控制並未移轉，是以去料時不認列收入。

2. 勞務收入

勞務收入來自對嵌入式、醫療及特殊應用顯示器模組產品之設計產品服務及維修產品服務。本公司於開發期間提供之設計產品服務及提供維修產品服務，相關收入係於勞務提供時依合約約定價格認列收入。

106年

收入係按已收或應收對價之公允價值衡量，並扣除估計之客戶退貨、折扣及其他類似之折讓。銷貨退回係依據以往經驗及其他攸關因素合理估計未來之退貨金額提列。

1. 商品之銷售

銷售商品係於下列條件完全滿足時認列收入：

- (1) 本公司已將商品所有權之重大風險及報酬移轉予買方；
- (2) 本公司對於已經出售之商品既不持續參與管理，亦未維持有效控
- (3) 收入金額能可靠衡量；
- (4) 與交易有關之經濟效益很有可能流入本公司；及
- (5) 與交易有關之已發生或將發生之成本能可靠衡量。

去料加工時，加工產品所有權之重大風險及報酬並未移轉，是以去料時不作銷貨處理。

2. 勞務之提供

勞務收入係於勞務提供時予以認列。

3. 股利收入及利息收入

投資所產生之股利收入係於股東收款之權利確立時認列，惟前提係與交易有關之經濟效益很有可能流入本公司，且收入金額能可靠衡量。

金融資產之利息收入係於經濟效益很有可能流入本公司，且收入金額能可靠衡量時認列。利息收入係依時間之經過按流通在外本金與所適用之有效利率採應計基礎認列。

(十三) 租賃

當租賃條款係移轉附屬於資產所有權之幾乎所有風險與報酬予承租人，則將其分類為融資租賃。所有其他租賃則分類為營業租賃。

本公司為承租人

營業租賃給付係按直線基礎於租賃期間內認列為費用。

(十四) 借款成本

直接可歸屬於取得、建造或生產符合要件之資產之借款成本，係作為該資產成本之一部分，直到該資產達到預定使用或出售狀態之幾乎所有必要活動已完成為止。

特定借款如於符合要件之資本支出發生前進行暫時投資而賺取之投資收入，係自符合資本化條件之借款成本中減除。

除上述外，所有其他借款成本係於發生當期認列為損益。

(十五) 員工福利

1. 短期員工福利

短期員工福利相關負債係以換取員工服務而預期支付之非折現金額衡量。

2. 退職後福利

確定提撥退休計畫之退休金係於員工提供服務期間將應提撥之退休金數額認列為費用。

確定福利退休計畫之確定福利成本（含服務成本、淨利息及再衡量數）係採預計單位福利法精算。服務成本（含當期服務成本及淨確定福利負債（資產）淨利息於發生時認列為員工福利費用。再衡量數（含精算損益及扣除利息後之計畫資產報酬）於發生時認列於其他綜合損益並列入保留盈餘，後續期間不重分類至損益。

淨確定福利負債（資產）係確定福利退休計畫之提撥短絀（剩餘）。淨確定福利資產不得超過從該計畫退還提撥金或可減少未來提撥金之現值。

(十六) 所得稅

所得稅費用係當期所得稅及遞延所得稅之總和。

1. 當期所得稅

依所得稅法規定計算之未分配盈餘加徵 10% 所得稅列為股東會決議年度之所得稅費用。

以前年度應付所得稅之調整，列入當期所得稅。

2. 遞延所得稅

遞延所得稅係依帳載資產及負債帳面金額與計算課稅所得之課稅基礎二者所產生之暫時性差異計算。

資產及負債原始認列當時既不影響課稅所得亦不影響會計利潤，其產生之暫時性差異不認列遞延所得稅資產及負債。

非屬取得子公司之資產及負債原始認列當時既不影響課稅所得亦不影響會計利潤，其產生之暫時性差異不認列遞延所得稅資產及負債。

遞延所得稅負債一般係就所有應課稅暫時性差異予以認列，而遞延所得稅資產則於很有可能有課稅所得以供可減除暫時性差異等支出所產生之所得稅抵減使用時認列。

遞延所得稅資產之帳面金額於每一資產負債表日予以重新檢視，並針對已不再很有可能有足夠之課稅所得以供其回收所有或部分資產者，調減帳面金額。原未認列為遞延所得稅資產者，亦於每一資產負債表日予以重新檢視，並在未來很有可能產生課稅所得以供其回收所有或部分資產者，調增帳面金額。

遞延所得稅資產及負債係以預期負債清償或資產實現當期之稅率衡量，該稅率係以資產負債表日已立法或已實質性立法之稅率及稅法為基礎。遞延所得稅負債及資產之衡量係反映本公司於資產負債表日預期回收或清償其資產及負債帳面金額之方式所產生之租稅後果。

3. 本年度之當期及遞延所得稅

當期及遞延所得稅係認列於損益，惟與認列於其他綜合損益或直接計入權益之項目相關之當期及遞延所得稅係分別認列於其他綜合損益或直接計入權益。

五、重大會計判斷、估計及假設不確定性之主要來源

本公司於採用會計政策時，對於不易自其他來源取得相關資訊者，管理階層必須基於歷史經驗及其他攸關之因素作出相關之判斷、估計及假設。實際結果可能與估計有所不同。

管理階層將對估計與基本假設持續檢視。若估計之修正僅影響當期，則於修正當期認列；若會計估計之修正同時影響當期及未來期間，則於修正當期及未來期間認列。

本公司所採用之會計政策、估計與基本假設，經本公司管理階層評估後，並無重大會計判斷、估計及假設不確定性之情形。

六、現金及約當現金

| | 107年12月31日 | 106年12月31日 |
|----------------------|-------------------|-------------------|
| 庫存現金及週轉金 | \$ 719 | \$ 949 |
| 銀行支票存款及活期存款 | 206,760 | 160,382 |
| 約當現金（原始到期日在3個月以內之投資） | | |
| 銀行定期存款 | 334,364 | 80,000 |
| | <u>\$ 541,843</u> | <u>\$ 241,331</u> |

銀行存款於資產負債表日之利率區間如下：

| | 107年12月31日 | 106年12月31日 |
|------|--------------|--------------|
| 銀行存款 | 0.001%~3.18% | 0.001%~1.55% |
| 定期存款 | 0.59%~3.18% | 0.6% |

七、備供出售金融資產—106年

| | 106年12月31日 |
|-------------------------------------|-------------------|
| <u>流 動</u> | |
| 國內投資 | |
| 基金受益憑證 | \$ 50,044 |
| 附買回條件債券 | |
| — 華南商業銀行股份有限公司 | 18,478 |
| — 鴻海精密工業股份有限公司 | 18,478 |
| — 台灣電力股份有限公司 | 10,870 |
| — 上海商業儲蓄銀行 | 2,201 |
| — 亞洲水泥股份有限公司 | 38,500 |
| — 長榮航空股份有限公司 | 11,514 |
| 國外投資 | |
| 附買回條件債券 | |
| — 中國銀行股份有限公司 | 29,906 |
| — Oil India Ltd 公司 | 29,863 |
| — Standard Chartered Plc 公司 | 29,821 |
| — Mizuho Financial Group Inc 公司 | 29,806 |
| — 中國進出口銀行 | 29,791 |
| — CITIC Securities International 公司 | 29,790 |
| — 中國工商銀行 | 29,760 |
| | <u>\$ 358,822</u> |

本公司於 106 年購買國際票券金融股份有限公司及中華票券金融股份有限公司所發行之附買回條件債券，票面利率為 0.38%-1.75%。

八、應收票據、應收帳款及其他應收款

| | <u>107年12月31日</u> | <u>106年12月31日</u> |
|--------------|-------------------|-------------------|
| 按攤銷後成本衡量 | | |
| <u>應收帳款</u> | | |
| 總帳面金額－非關係人 | \$ 241,873 | \$ 371,278 |
| 總帳面金額－關係人 | 7,624 | 3,182 |
| 減：備抵損失 | (1,070) | (530) |
| | <u>\$ 248,427</u> | <u>\$ 373,930</u> |
| <u>催收款</u> | | |
| 總帳面金額 | \$ 30 | \$ 30 |
| 減：備抵損失 | (30) | (30) |
| | <u>\$ -</u> | <u>\$ -</u> |
| <u>其他應收款</u> | | |
| 應收帳款讓售款 | \$ - | \$ 7,744 |
| 應收營業稅退稅款 | 6,716 | 15,402 |
| 其他 | 4,197 | 3,723 |
| | <u>\$ 10,913</u> | <u>\$ 26,869</u> |

(一) 應收帳款

107 年度

按攤銷後成本衡量之應收帳款

本公司對商品銷售之平均授信期間為 90~135 天，應收帳款不予計息。為減輕信用風險，本公司管理階層指派專責團隊負責授信額度之決定、授信核准及其他監控程序以確保逾期應收款項之回收已採取適當行動。此外，本公司於資產負債表日會逐一複核應收款項之可回收金額以確保無法回收之應收款項已提列適當減損損失。

本公司採用 IFRS 9 之簡化作法按存續期間預期信用損失認列應收帳款之備抵損失。存續期間預期信用損失係使用準備矩陣計算，其考量客戶過去違約紀錄與現時財務狀況、產業經濟情勢，並同時考量 GDP 預測及產業展望。因本公司之信用損失歷史經驗顯示，不同客戶群之損失型態並無顯著差異，因此準備矩陣未進一步區分客戶群，僅以應收帳款逾期天數訂定預期信用損失率。

若有證據顯示交易對方面臨嚴重財務困難且本公司無法合理預期可回收金額，本公司直接沖銷相關應收帳款，惟仍會持續追索活動，因追索回收之金額則認列於損益。

本公司依準備矩陣衡量應收帳款及催收款之備抵損失如下：

107 年 12 月 31 日

未 逾 期 逾 期 逾 期 逾 期 逾 期 逾 期 逾 期 合 計

| | | 1 ~ 30 天 | 31 ~ 60 天 | 61 ~ 90 天 | 211 ~ 240 天 | 270 以上天 | |
|-----------------------|-----------|-----------|-----------|-----------|-------------|---------|-----------|
| 預期信用損失率 | 0.43% | 0.43% | 0.43% | 0.49% | 0% | 0% | |
| 總帳面金額 | \$204,535 | \$ 43,343 | \$ 4 | \$ 1,442 | \$ 106 | \$ 67 | \$249,497 |
| 備抵損失 (存續期間 預期信用損失) | (877) | (186) | - | (7) | - | - | (1,070) |
| 攤銷後成本 | \$203,658 | \$ 43,157 | \$ 4 | \$ 1,435 | \$ 106 | \$ 67 | \$248,427 |

催收款逾期信用損失率 100%。

應收帳款及催收款備抵損失之變動資訊如下：

| | 107年度 | |
|-----------------|----------|-------|
| | 應 收 帳 款 | 催 收 款 |
| 期初餘額 (IAS 39) | \$ 530 | \$ 30 |
| 追溯適用 IFRS 9 調整數 | - | - |
| 期初餘額 (IFRS 9) | 530 | 30 |
| 加：本期提列減損損失 | 540 | - |
| 期末餘額 | \$ 1,070 | \$ 30 |

與 107 年 1 月 1 日相較，107 年 12 月 31 日之應收帳款總帳面金額淨減少 124,963 仟元，惟因預期信用損失率增加導致備抵損失增加 540 仟元。

106 年度

本公司於 106 年之授信政策與前述 107 年授信政策相同。於應收帳款之備抵呆帳評估，由於歷史經驗顯示逾期超過 270 天之應收帳款無法回收，本公司對於逾期超過 270 天之應收帳款認列 100%備抵呆帳，對於逾期在 270 天內之應收帳款，其備抵呆帳係參考應收帳款帳齡及回收可能性評估提列。本公司於決定應收帳款可回收性時，依據對客戶之應收帳款帳齡分析、應收帳款保險承保狀況、信用評核結果及經濟環境變化等因素。

應收帳款之帳齡分析如下：

| | 106年12月31日 |
|---------|------------|
| 未逾期 | \$ 360,258 |
| 1~30 天 | 6,079 |
| 31~60 天 | 6,704 |
| 61~90 天 | 318 |
| 91 天以上 | 1,101 |
| 合 計 | \$ 374,460 |

以上係以逾期天數為基準進行之帳齡分析。

本公司於 106 年 12 月 31 日，皆無已逾期但未減損之應收帳款。

應收帳款之備抵呆帳變動資訊如下：

| | 個 別 評 估 減 損 損 失 | 群 組 評 估 減 損 損 失 | 合 計 |
|-----------------|--------------------|--------------------|--------|
| 106 年 1 月 1 日餘額 | \$ 30 | \$ 450 | \$ 480 |
| 加：本期提列呆帳費用 | - | 80 | 80 |

106年12月31日餘額 \$ 30 \$ 530 \$ 560

截至106年12月31日止，已進行清算或處於重大財務困難之個別減損應收帳款金額皆為30仟元。本公司對該等應收帳款餘額並未持有任何擔保品。已個別減損之應收帳款帳齡分析如下：

| | |
|--------|------------|
| | 106年12月31日 |
| 270天以上 | \$ 30 |

以上係以扣除備抵呆帳前之餘額，以逾期天數為基準進行帳齡分析。

(二) 其他應收款

本公司對其他應收款均不予計息。於決定其他應收款可回收性時，本公司考量其他應收款自原始授信日至資產負債表日信用品質之任何改變。由於歷史經驗顯示逾期超過一年之其他應收款無法回收，本公司對於帳齡超過一年之其他應收款認列100%備抵呆帳，對於帳齡在一年內之其他應收款，其備抵呆帳係參考交易對方過去拖欠記錄及分析其目前財務狀況，以估計無法回收金額。

於107年及106年12月31日其他應收款無提列備抵呆帳。

九、 存 貨

| | 107年12月31日 | 106年12月31日 |
|------|------------|------------|
| 原物料 | \$ 166,985 | \$ 166,689 |
| 在製品 | 28,700 | 43,692 |
| 製成品 | 324,504 | 152,770 |
| 商品存貨 | 5,125 | 3,926 |
| | \$ 525,314 | \$ 367,077 |

107及106年度與存貨相關之銷貨成本分別為1,390,865仟元及1,372,526仟元。107及106年度銷貨成本包括存貨跌價損失17,240仟元及5,190仟元。存貨淨變現價值回升係因積極去化呆滯存貨所致。

十、 採用權益法之投資

| | 107年12月31日 | 106年12月31日 |
|-------|------------|------------|
| 投資子公司 | \$ 2,094 | \$ 938 |

投資子公司

| | 107年12月31日 | 106年12月31日 |
|--------------------|------------|------------|
| 株式會社 PROMATE JAPAN | \$ 2,094 | \$ 938 |

| 子 公 司 名 稱 | 所有權權益及表決權百分比 | |
|--------------------|--------------|------------|
| | 107年12月31日 | 106年12月31日 |
| 株式會社 PROMATE JAPAN | 100% | 100% |

子公司株式會社 PROMATE JAPAN 位於日本東京市，成立於 106 年 3 月，由本公司 100%投資設立，主要經營業務為電子相關商品之進出口。

107 及 106 年度採用權益法之子公司之損益及其他綜合損益份額，係依據各子公司同期間經會計師查核之財務報告認列。

十一、不動產、廠房及設備

| 成 本 | 機 器 設 備 | 運 輸 設 備 | 生 財 器 具 | 什 項 設 備 | 租 賃 改 良 | 合 計 |
|---------------------|------------------|-----------------|------------------|------------------|------------------|-------------------|
| 106 年 1 月 1 日 餘 額 | \$ 26,537 | \$ 2,810 | \$ 8,185 | \$ 43,048 | \$ 16,001 | \$ 96,581 |
| 增 添 | 119 | - | 260 | 429 | 475 | 1,283 |
| 重 分 類 | 30,008 | - | 1,000 | 7,267 | 397 | 38,672 |
| 106 年 12 月 31 日 餘 額 | <u>\$ 56,664</u> | <u>\$ 2,810</u> | <u>\$ 9,445</u> | <u>\$ 50,744</u> | <u>\$ 16,873</u> | <u>\$ 136,536</u> |
| 累 計 折 舊 及 減 損 | | | | | | |
| 106 年 1 月 1 日 餘 額 | \$ 12,693 | \$ 1,764 | \$ 4,187 | \$ 19,388 | \$ 6,032 | \$ 44,064 |
| 折 舊 費 用 | 5,603 | 465 | 1,972 | 7,443 | 3,006 | 18,489 |
| 106 年 12 月 31 日 餘 額 | <u>\$ 18,296</u> | <u>\$ 2,229</u> | <u>\$ 6,159</u> | <u>\$ 26,831</u> | <u>\$ 9,038</u> | <u>\$ 62,553</u> |
| 106 年 12 月 31 日 淨 額 | <u>\$ 38,368</u> | <u>\$ 581</u> | <u>\$ 3,286</u> | <u>\$ 23,913</u> | <u>\$ 7,835</u> | <u>\$ 73,983</u> |
| 成 本 | | | | | | |
| 107 年 1 月 1 日 餘 額 | \$ 56,664 | \$ 2,810 | \$ 9,445 | \$ 50,744 | \$ 16,873 | \$ 136,536 |
| 增 添 | - | - | - | 460 | 190 | 650 |
| 重 分 類 | 3,537 | - | 936 | 2,653 | 139 | 7,265 |
| 107 年 12 月 31 日 餘 額 | <u>\$ 60,201</u> | <u>\$ 2,810</u> | <u>\$ 10,381</u> | <u>\$ 53,857</u> | <u>\$ 17,202</u> | <u>\$ 144,451</u> |
| 累 計 折 舊 及 減 損 | | | | | | |
| 107 年 1 月 1 日 餘 額 | \$ 18,296 | \$ 2,229 | \$ 6,159 | \$ 26,831 | \$ 9,038 | \$ 62,553 |
| 折 舊 費 用 | 7,954 | 465 | 1,976 | 7,873 | 2,629 | 20,897 |
| 107 年 12 月 31 日 餘 額 | <u>\$ 26,250</u> | <u>\$ 2,694</u> | <u>\$ 8,135</u> | <u>\$ 34,704</u> | <u>\$ 11,667</u> | <u>\$ 83,450</u> |
| 107 年 12 月 31 日 淨 額 | <u>\$ 33,951</u> | <u>\$ 116</u> | <u>\$ 2,246</u> | <u>\$ 19,153</u> | <u>\$ 5,535</u> | <u>\$ 61,001</u> |

折舊費用係以直線基礎按下列耐用年數計提：

| | |
|------|----------|
| 機器設備 | 3 至 10 年 |
| 運輸設備 | 5 年 |
| 生財器具 | 3 至 5 年 |
| 什項設備 | 3 至 20 年 |
| 租賃改良 | 3 至 10 年 |

十二、其他無形資產

| | 電 腦 軟 體 |
|----------------|------------------|
| <u>成 本</u> | |
| 106年1月1日餘額 | \$ 12,031 |
| 單獨取得 | <u>1,248</u> |
| 106年12月31日餘額 | <u>\$ 13,279</u> |
| <u>累計攤銷及減損</u> | |
| 106年1月1日餘額 | \$ 4,588 |
| 攤銷費用 | <u>1,908</u> |
| 106年12月31日餘額 | <u>\$ 6,496</u> |
| 106年12月31日淨額 | <u>\$ 6,783</u> |
| <u>成 本</u> | |
| 107年1月1日餘額 | \$ 13,279 |
| 單獨取得 | <u>6,000</u> |
| 107年12月31日餘額 | <u>\$ 19,279</u> |
| <u>累計攤銷及減損</u> | |
| 107年1月1日餘額 | \$ 6,496 |
| 攤銷費用 | <u>3,115</u> |
| 107年12月31日餘額 | <u>\$ 9,611</u> |
| 107年12月31日淨額 | <u>\$ 9,668</u> |

攤銷費用係以直線基礎按下列耐用年數計提

電腦軟體

3~10年

| | 107年度 | 106年度 |
|------------|-----------------|-----------------|
| 依功能別彙總攤銷費用 | | |
| 營業成本 | \$ - | \$ - |
| 推銷費用 | 148 | 386 |
| 管理費用 | 2,398 | 713 |
| 研發費用 | <u>569</u> | <u>809</u> |
| | <u>\$ 3,115</u> | <u>\$ 1,908</u> |

十三、其他資產

| | 107年12月31日 | 106年12月31日 |
|------------|-------------------------|-------------------------|
| <u>流動</u> | | |
| 預付款項 | | |
| 預付貨款及費用 | \$ 9,000 | \$ 6,815 |
| 進項稅額 | <u> -</u> | <u> 639</u> |
| | <u>9,000</u> | <u>7,454</u> |
| 其他流動資產 | | |
| 暫付款 | <u> 30</u> | <u> 30</u> |
| | <u>\$ 9,030</u> | <u>\$ 7,484</u> |
| <u>非流動</u> | | |
| 預付設備款 | \$ <u> -</u> | \$ <u>4,420</u> |
| 存出保證金 | 82 | 292 |
| 催收款項 | 30 | 30 |
| 備抵呆帳－催收款項 | (<u> 30</u>) | (<u> 30</u>) |
| | <u>82</u> | <u>292</u> |
| | <u>\$ 82</u> | <u>\$ 4,712</u> |

十四、應付票據及應付帳款

| | 107年12月31日 | 106年12月31日 |
|-------------|-----------------------|-----------------------|
| <u>應付票據</u> | | |
| 因營業而發生 | \$ <u> -</u> | \$ <u> -</u> |
| 非因營業而發生 | <u> 11</u> | <u> 28</u> |
| | <u>\$ 11</u> | <u>\$ 28</u> |
| <u>應付帳款</u> | | |
| 應付帳款－非關係人 | \$ 145,743 | \$ 228,523 |
| 應付帳款－關係人 | <u>34,252</u> | <u>60,850</u> |
| | <u>\$ 179,995</u> | <u>\$ 289,373</u> |

本公司訂有財務風險管理政策，以確保所有應付款於預其約定之信用期限內償還。

十五、其他負債

| | 107年12月31日 | 106年12月31日 |
|-----------|------------|------------|
| <u>流動</u> | | |
| 其他應付款 | | |
| 應付佣金 | \$ 2,289 | \$ 2,766 |
| 應付薪資及獎金 | 53,343 | 25,954 |

(接次頁)

(承前頁)

| | 107年12月31日 | 106年12月31日 |
|------------------|-------------------|------------------|
| 應付休假給付 | \$ 4,465 | \$ 3,980 |
| 員工酬勞及董監酬勞(附註二十) | 25,000 | 18,000 |
| 其他應付款—關係人(附註二十七) | 2,606 | 759 |
| 應付設備款 | - | 142 |
| 應付勞務費 | 892 | 1,326 |
| 應付運費 | 2,010 | 5,940 |
| 其他 | 11,424 | 11,078 |
| | <u>\$ 102,029</u> | <u>\$ 69,945</u> |
| 合約負債—流動 | | |
| 預收貨款 | <u>\$ 30,993</u> | <u>\$ -</u> |
| 其他負債 | | |
| 預收貨款 | \$ - | \$ 34,075 |
| 其他 | 2,089 | 2,055 |
| | <u>\$ 2,089</u> | <u>\$ 36,130</u> |

十六、負債準備

| | 107年12月31日 | 106年12月31日 |
|------------|------------------|------------------|
| <u>流動</u> | | |
| 保固(一) | <u>\$ 14,817</u> | <u>\$ 18,700</u> |
| <u>非流動</u> | | |
| 保固(一) | <u>\$ 12,198</u> | <u>\$ 18,074</u> |

| | 保固 | |
|-------|------------------|------------------|
| | 107年度 | 106年度 |
| 期初餘額 | \$ 36,774 | \$ 34,654 |
| 本年度使用 | (17,983) | (30,907) |
| 本年度新增 | 8,224 | 33,027 |
| 期末餘額 | <u>\$ 27,015</u> | <u>\$ 36,774</u> |

(一) 保固負債準備係依銷售商品合約約定，本公司管理階層對於因保固義務所導致未來經濟效益流出最佳估計數之現值。該估計係以歷史保固經驗為基礎，並考慮新原料、製程變動或其他影響產品品質等因素調整。

十七、退職後福利計畫

(一) 確定提撥計畫

本公司所適用「勞工退休金條例」之退休金制度，係屬政府管理之確定提撥退休計畫，依員工每月薪資6%提撥退休金至勞工保險局之個人專戶。

(二) 確定福利計畫

本公司所依我國「勞動基準法」辦理之退休金制度係屬政府管理之確定福利退休計畫。員工退休金之支付，係根據服務年資及核准退休日前6個月平均工資計算。該等公司按按員工每月薪資總額2%提撥退休金，交由勞工退休準備金監督委員會以該委員會名義存入台灣銀行之專戶。年度終了前，若估算專戶餘額不足給付次一年度內預估達到退休條件之員工，次年度3月底前將一次提撥其差額。該專戶係委託勞動部勞動基金運用局管理，本公司並無影響投資管理策略之權利。

列入個體資產負債表之確定福利計畫金額列示如下：

| | 107年12月31日 | 106年12月31日 |
|----------|------------------|------------------|
| 確定福利義務現值 | \$ 20,609 | \$ 20,685 |
| 計畫資產公允價值 | (5,209) | (4,384) |
| 提撥短絀 | <u>15,400</u> | <u>16,301</u> |
| 淨確定福利負債 | <u>\$ 15,400</u> | <u>\$ 16,301</u> |

淨確定福利負債(資產)變動如下：

| | 確 定 福 利 計 畫 資 產 | 淨 確 定 福 利 |
|----------|------------------|---------------------|
| | 義 務 現 值 公 允 價 值 | 負 債 (資 產) |
| 106年1月1日 | <u>\$ 19,451</u> | <u>(\$ 3,665)</u> |
| 服務成本 | | |
| 當期服務成本 | 28 | - |
| 利息費用(收入) | <u>243</u> | <u>(50)</u> |
| 認列於損益 | <u>271</u> | <u>221</u> |

(接次頁)

(承前頁)

| | 確 定 福 利 義 務 現 值 | 計 畫 資 產 公 允 價 值 | 淨 確 定 福 利 負 債 (資 產) |
|----------------------|-----------------|-----------------|-----------------------|
| 再衡量數 | | | |
| 計畫資產報酬 (除包含於淨利息之金額外) | \$ - | \$ 13 | \$ 13 |
| 精算損失—人口統計假設變動 | 881 | - | 881 |
| 精算損失—經驗調整 | 82 | - | 82 |
| 認列於其他綜合損益 | 963 | 13 | 976 |
| 雇主提撥 | - | (682) | (682) |
| 106年12月31日 | 20,685 | (4,384) | 16,301 |
| 服務成本 | | | |
| 當期服務成本 | - | - | - |
| 利息費用 (收入) | 258 | (59) | 199 |
| 認列於損益 | 258 | (59) | 199 |
| 再衡量數 | | | |
| 計畫資產報酬 (除包含於淨利息之金額外) | - | (110) | (110) |
| 精算損失—人口統計假設變動 | 594 | - | 594 |
| 精算損失—財務假設變動 | 515 | - | 515 |
| 精算損失—經驗調整 | (1,443) | - | (1,443) |
| 認列於其他綜合損益 | (334) | (110) | (444) |
| 雇主提撥 | - | (656) | (656) |
| 107年12月31日 | \$ 20,609 | (\$ 5,209) | \$ 15,400 |

確定福利計畫認列於損益之金額依功能別彙總如下：

| | 107年度 | 106年度 |
|------|--------|--------|
| 營業成本 | \$ 56 | \$ 62 |
| 推銷費用 | 36 | 40 |
| 管理費用 | 53 | 56 |
| 研發費用 | 54 | 63 |
| | \$ 199 | \$ 221 |

本公司因「勞動基準法」之退休金制度暴露於下列風險：

1. 投資風險：勞動部勞動基金運用局透過自行運用及委託經營方式，將勞工退休基金分別投資於國內（外）權益證券與債務證券及銀行存款等標的，惟本公司之計畫資產得分配金額係以不低於當地銀行2年定期存款利率計算而得之收益。

2. 利率風險：政府公債之利率下降將使確定福利義務現值增加，惟計畫資產之債務投資報酬亦會隨之增加，兩者對淨確定福利負債之影響具有部分抵銷之效果。
3. 薪資風險：確定福利義務現值之計算係參考計畫成員之未來薪資。因此計畫成員薪資之增加將使確定福利義務現值增加。

本公司之確定福利義務現值係由合格精算師進行精算，衡量日之重大假設如下：

| | 107年12月31日 | 106年12月31日 |
|---------|---------------------|---------------------|
| 折現率 | 1.00% | 1.25% |
| 薪資預期增加率 | 2.00% | 2.00% |
| 死亡率 | 依據臺灣壽險業 第五回經驗生命表 | 依據臺灣壽險業 第五回經驗生命表 |
| 殘廢率 | 依據預期死亡率之 10% | 依據預期死亡率之 10% |

離職率

依據本公司過去員工離職率經驗資料所得出的數據及未來趨勢為基礎，經修勻後採用。

| 年 | 齡 | 107年 | 106年 |
|-----|---|------|-------|
| 20歲 | | 14% | 16.0% |
| 25歲 | | 8.5% | 10.5% |
| 30歲 | | 7.5% | 9.5% |
| 35歲 | | 5.5% | 7.0% |
| 40歲 | | 3.0% | 4.5% |
| 45歲 | | 0.5% | 2.0% |
| 50歲 | | 0% | 0% |
| 55歲 | | 0% | 0% |
| 60歲 | | 0% | 0% |

20歲以下之離職率以20歲計，各年齡間之離職率以內差方式計算。

自請退休率

假設 Z 為個別員工之最早可退休年齡。

| 年 | 齡 | 107年12月31日 | 106年12月31日 |
|--------|---|------------|------------|
| Z | | 15% | 15% |
| Z+1~64 | | 3% | 3% |
| 65 | | 100% | 100% |

但個別員工之自請退休率不低於公司同年齡所採用離職率之 1.5 倍。

若重大精算假設分別發生合理可能之變動，在所有其他假設維持不變之情況下，將使確定福利義務現值增加（減少）之金額如下：

| | 107年12月31日 | 106年12月31日 |
|----------|------------|------------|
| 折現率 | | |
| 增加 0.25% | (\$ 530) | (\$ 541) |
| 減少 0.25% | \$ 554 | \$ 565 |
| 薪資預期增加率 | | |
| 增加 0.25% | \$ 540 | \$ 553 |
| 減少 0.25% | (\$ 519) | (\$ 532) |

由於精算假設可能彼此相關，僅單一假設變動之可能性不大，故上述敏感度分析可能無法反映確定福利義務現值實際變動情形。

| | 107年12月31日 | 106年12月31日 |
|--------------|------------|------------|
| 預期 1 年內提撥金額 | \$ 671 | \$ 681 |
| 確定福利義務平均到期期間 | 10.5年 | 10.7年 |

十八、 權益

(一) 股本

普通股

| | 107年12月31日 | 106年12月31日 |
|------------------|------------|------------|
| 額定股數（仟股） | 50,000 | 50,000 |
| 額定股本 | \$ 500,000 | \$ 500,000 |
| 已發行且已收足股款之股數（仟股） | 38,255 | 38,255 |
| 已發行股本 | \$ 382,549 | \$ 382,549 |

額定股本中供發行員工認股權憑證所保留之股本合計為 4,000 仟股。

本公司 106 年度股本變動主要係因現金增資 66,000 仟元及辦理庫藏股註銷新台幣 11,980 仟元，註銷基準日為 106 年 9 月 20 日。

(二) 資本公積

| | 107年12月31日 | 106年12月31日 |
|--|------------|------------|
|--|------------|------------|

得用以彌補虧損、發放現金或撥

| | | |
|--------|------------|------------|
| 充股本(1) | | |
| 股票發行溢價 | \$ 400,600 | \$ 463,721 |

1. 此類資本公積得用以彌補虧損，亦得於公司無虧損時，用以發放現金或撥充股本，惟撥充股本時每年以實收股本之一定比率為限。

(三) 保留盈餘及股利政策

依本公司章程之盈餘分派政策規定，本公司年度決算如有盈餘，依法繳納稅捐，彌補累積虧損後，再提 10% 為法定盈餘公積，其餘再依法令規定提列或迴轉特別盈餘公積，如尚有餘額，併同累積未分配盈餘，由董事會擬具盈餘分配議案，提請股東會決議分派股東股息紅利。本公司章程規定之員工及董事酬勞分派政策，參閱附註二十之(六)員工酬勞及董事酬勞。

本公司因應未來資金需求及長期財務規劃，並滿足股東對現金流入之需求，每年就可分配盈餘提撥不低於 50% 分配股東股息紅利，惟累積可供分配盈餘低於實收股本 20%，不得分配；股東股息紅利得以現金或股票方式分派，其中現金股利之比例不得低於股利總數之 10%。

法定盈餘公積應提撥至其餘額達公司實收股本總額時為止。法定盈餘公積得用以彌補虧損。公司無虧損時，法定盈餘公積超過實收股本總額 25% 之部分除得撥充股本外，尚得以現金分配。

本公司依金管證發字第 1010012865 號函、金管證發字第 1010047490 號函、金管證發字第 1030006415 號及「採用國際財務報導準則 (IFRSs) 後，提列特別盈餘公積之適用疑義問答」等規定提列及迴轉特別盈餘公積。

本公司於 107 年 6 月 11 日及 106 年 6 月 13 日舉行股東常會，分別決議通過 106 及 105 年度盈餘分配案如下：

| | 盈 餘 分 配 案 | | 每 股 股 利 (元) | |
|--------|-----------|-----------|---------------|-------|
| | 106年度 | 105年度 | 106年度 | 105年度 |
| 法定盈餘公積 | \$ 10,006 | \$ 14,263 | \$ - | \$ - |
| 特別盈餘公積 | 42 | - | - | - |
| 現金股利 | 89,899 | 128,222 | 2.35 | 3.25 |

另本公司股東常會於 107 年 6 月 11 日及 106 年 6 月 13 日分別決議以資本公積 63,121 仟元及 29,590 仟元發放現金。

本公司於 108 年 3 月 21 日董事會擬議 107 年度盈餘分配案如下：

| | 盈 餘 分 配 案 | | 每 股 股 利 (元) | |
|--------|-----------|--|---------------|--|
| | | | | |
| 法定盈餘公積 | \$ 18,629 | | \$ - | |
| 現金股利 | 167,939 | | 4.39 | |

另本公司 108 年 3 月 21 日董事會擬議以資本公積 4,208 仟元發放現金。
有關 107 年度之盈餘分配案尚待預計於 108 年 6 月 10 日召開之股東常會
決議。

(四) 特別盈餘公積

| | 107年度 | 106年度 |
|-----------|--------------|-------------|
| 期初餘額 | \$ - | \$ - |
| 提列特別盈餘公積 | | |
| 其他權益減項提列數 | 42 | - |
| 期末餘額 | <u>\$ 42</u> | <u>\$ -</u> |

(五) 其他權益項目

1. 國外營運機構財務報表換算之兌換差額

| | 107年度 | 106年度 |
|----------------------------|----------------|----------------|
| 期初餘額 | (\$ 86) | \$ - |
| 稅率變動 | 3 | - |
| 換算國外營運機構淨資產所 產生之兌換差額 | 71 | (103) |
| 換算國外營運機構淨資產所 產生利益之相關所得稅 | (14) | 17 |
| 期末餘額 | <u>(\$ 26)</u> | <u>(\$ 86)</u> |

2. 備供出售金融資產未實現損益

| | |
|--------------------------|-------------|
| 106 年 1 月 1 日餘額 | \$ 28 |
| 當年度產生 | |
| 未實現損益 | 16 |
| 本期其他綜合損益 | 16 |
| 106 年 12 月 31 日餘額 | 44 |
| 追溯適用 IFRS 9 之影響數 | (44) |
| 107 年 1 月 1 日餘額 (IFRS 9) | <u>\$ -</u> |

(六) 庫藏股票

| 收 回 原 因 | 維護公司信用及 股東權益 (仟股) |
|-------------------|----------------------|
| 106 年 1 月 1 日股數 | - |
| 本期增加 | 1,198 |
| 本期減少 | (1,198) |
| 106 年 12 月 31 日股數 | <u>-</u> |

本公司持有之庫藏股票，依證券交易法規定不得質押，亦不得享有股利之
分派及表決權等權利。

十九、 收 入

| | 107年度 | 106年度 |
|---------|---------------------|---------------------|
| 客戶合約收入 | | |
| 商品銷售收入 | \$ 1,859,545 | \$ 1,804,043 |
| 設計收入 | 15,806 | 20,429 |
| 加工及維修收入 | 13,907 | 12,476 |
| | <u>\$ 1,889,258</u> | <u>\$ 1,836,948</u> |

(一) 客戶銷貨收入

商品銷售收入

商品類別分別為製造工程電腦面板及客製化產品。嵌入式控制系統、醫療用顯示器及特殊應用顯示模組，本公司係以合約、報價單或訂單約定價格銷售。

勞務收入

勞務收入主係嵌入式、醫療及特殊應用顯示器模組產開發品期間之設計收入及產品逾保固期，發生瑕疵、客戶請求維修之收入、依合約約定價格認列收入。

(二) 合約餘額

應收帳款（附註八）

107年12月31日

\$ 248,427

合約負債

\$ 30,993

(三) 客戶合約收入之細分

107 年度

| 商品或勞務之類型 | 嵌 入 式 | 特 殊 應 用 | 醫 療 用 觸 控 | 其 他 | 總 計 |
|----------|------------------|------------------|------------------|------------------|---------------------|
| | 控 制 系 統 | 顯 示 器 | 顯 示 器 | | |
| | | | | | \$ |
| 商品銷貨收入 | \$807,532 | \$464,812 | \$473,605 | \$113,596 | 1,859,545 |
| 勞務收入 | <u>8,758</u> | <u>15,901</u> | <u>5,051</u> | <u>3</u> | <u>29,713</u> |
| | <u>\$816,290</u> | <u>\$480,713</u> | <u>\$478,656</u> | <u>\$113,599</u> | <u>\$ 1,889,258</u> |

106 年度

| 商品或勞務之類型 | 嵌 入 式 | 特 殊 應 用 | 醫 療 用 觸 控 | 其 他 | 總 計 |
|----------|------------------|------------------|------------------|------------------|---------------------|
| | 控 制 系 統 | 顯 示 器 | 顯 示 器 | | |
| | | | | | \$ |
| 商品銷貨收入 | \$927,944 | \$426,485 | \$328,705 | \$120,909 | 1,804,043 |
| 勞務收入 | <u>2,341</u> | <u>20,565</u> | <u>9,994</u> | <u>5</u> | <u>32,905</u> |
| | <u>\$930,285</u> | <u>\$447,050</u> | <u>\$338,699</u> | <u>\$120,914</u> | <u>\$ 1,836,948</u> |

二十、繼續營業單位淨利

(一) 其他收入

| | <u>107年度</u> | <u>106年度</u> |
|---------------|-----------------|-----------------|
| 利息收入 | | |
| 銀行存款 | \$ 2,091 | \$ 1,357 |
| 按攤銷後成本衡量之金融資產 | 1,928 | - |
| 其他 | <u>500</u> | <u>12</u> |
| | <u>\$ 4,519</u> | <u>\$ 1,369</u> |

(二) 其他利益及損失

| | <u>107年度</u> | <u>106年度</u> |
|--------------------|-----------------|--------------------|
| 處分金融資產損益 | | |
| 備供出售金融資產 | \$ - | \$ 228 |
| 金融資產損益 | | |
| 指定透過損益按公允價值衡量之金融資產 | 84 | - |
| 淨外幣兌換利益(損失) | 6,296 | (13,645) |
| 其他 | <u>(101)</u> | <u>(185)</u> |
| | <u>\$ 6,279</u> | <u>(\$ 13,602)</u> |

(三) 財務成本

| | <u>107年度</u> | <u>106年度</u> |
|--------|----------------|-----------------|
| 銀行借款利息 | <u>(\$ 90)</u> | <u>(\$ 130)</u> |

107及106年度均無利息資本化之情事。

(四) 折舊及攤銷

| | <u>107年度</u> | <u>106年度</u> |
|------------|------------------|------------------|
| 折舊費用依功能別彙總 | | |
| 營業成本 | \$ - | \$ - |
| 營業費用 | <u>20,897</u> | <u>18,489</u> |
| | <u>\$ 20,897</u> | <u>\$ 18,489</u> |
| 攤銷費用依功能別彙總 | | |
| 營業成本 | \$ - | \$ - |
| 營業費用 | <u>3,115</u> | <u>1,908</u> |
| | <u>\$ 3,115</u> | <u>\$ 1,908</u> |

(五) 員工福利費用

| | 107年度 | 106年度 |
|-------------|-------------------|-------------------|
| 短期員工福利 | \$ 210,882 | \$ 170,503 |
| 退職後福利(附註十七) | | |
| 確定提撥計畫 | 5,948 | 5,791 |
| 確定福利計畫 | 199 | 221 |
| | <u>6,147</u> | <u>6,012</u> |
| 其他員工福利 | 7,247 | 6,944 |
| 員工福利費用合計 | <u>\$ 224,276</u> | <u>\$ 183,459</u> |
| 依功能別彙總 | | |
| 營業成本 | \$ 55,379 | \$ 48,637 |
| 營業費用 | 168,897 | 134,822 |
| | <u>\$ 224,276</u> | <u>\$ 183,459</u> |

(六) 員工酬勞及董事酬勞

本公司係以當年度扣除分派員工及董事酬勞前之稅前利益分別以 7.5%~10% 及不高於 3% 提撥員工酬勞及董事酬勞。107 及 106 年度員工酬勞及董監事酬勞分別於 108 年 3 月 21 日及 107 年 3 月 21 日經董事會決議如下：

估列比例

| | 107年度 | 106年度 |
|-------|-------|-------|
| 員工酬勞 | 8.5% | 7.5% |
| 董監事酬勞 | 1.4% | 1.5% |

金 額

| | 107年度 | | 106年度 | |
|-------|-----------|-------|-----------|-------|
| | 現 | 金 股 票 | 現 | 金 股 票 |
| 員工酬勞 | \$ 21,500 | \$ - | \$ 15,000 | \$ - |
| 董監事酬勞 | 3,500 | - | 3,000 | - |

年度個體財務報告通過發布日後若金額仍有變動，則依會計估計變動處理，於次一年度調整入帳。

本公司於 107 年 3 月 21 日及 106 年 3 月 24 日舉行董事會，分別決議通過 106 及 105 年度員工酬勞及董監事酬勞如下：

| | 106年度 | | 105年度 | |
|-------|-----------|------|-----------|------|
| | 現 金 | 股 票 | 現 金 紅 利 | 股 票 |
| 員工酬勞 | \$ 15,000 | \$ - | \$ 14,175 | \$ - |
| 董監事酬勞 | 3,000 | - | 2,825 | - |

106 年及 105 年員工酬勞及董監事酬勞之實際配發金額與 106 及 105 年度個體財務報告認列之金額並無差異。

有關本公司 108 及 107 年董事會決議之員工酬勞及董監事酬勞資訊，請至台灣證券交易所「公開資訊觀測站」查詢。

(七) 外幣兌換損益

| | 107年度 | 106年度 |
|----------|-----------------|--------------------|
| 外幣兌換利益總額 | \$ 47,590 | \$ 24,033 |
| 外幣兌換損失總額 | (41,294) | (37,678) |
| 淨利益 (損失) | <u>\$ 6,296</u> | <u>(\$ 13,645)</u> |

(八) 非金融資產減損損失

| | 107年度 | 106年度 |
|--------------|------------------|-----------------|
| 存貨 (包含於營業成本) | <u>\$ 17,240</u> | <u>\$ 5,190</u> |

二一、繼續營業單位所得稅

(一) 認列於損益之所得稅費用 (利益) 主要組成項目

| | 107年度 | 106年度 |
|-------------|------------------|------------------|
| 當期所得稅 | | |
| 本年度產生者 | \$ 45,958 | \$ 33,922 |
| 以前年度之調整 | 84 | (494) |
| 未分配盈餘加徵 | 11 | |
| | <u>46,053</u> | <u>33,428</u> |
| 遞延所得稅 | | |
| 本年度產生者 | (3,682) | (2,845) |
| 稅率變動 | (1,471) | - |
| | <u>(5,153)</u> | <u>(2,845)</u> |
| 認列於損益之所得稅費用 | <u>\$ 40,900</u> | <u>\$ 30,583</u> |

會計所得與所得稅費用之調節如下：

| | <u>107年度</u> | <u>106年度</u> |
|---------------|------------------|------------------|
| 繼續營業單位稅前淨利 | \$ 227,186 | \$ 181,282 |
| 稅前淨利按法定稅率計算之所 | | |
| 得稅費用 | \$ 45,437 | \$ 30,818 |
| 稅上不可減除之費損 | 491 | (39) |
| 未分配盈餘加徵 | 11 | - |
| 稅率變動 | (1,471) | - |
| 以前年度之當期所得稅費用於 | | |
| 本期之調整 | 84 | (494) |
| 未認列之可減除暫時性差異 | (3,652) | 298 |
| 認列於損益之所得稅費用 | <u>\$ 40,900</u> | <u>\$ 30,583</u> |

本公司於106年適用中華民國所得稅法之稅率為17%。

我國於107年2月經總統公布修正中華民國所得稅法，將營利事業所得稅稅率由17%調整為20%，並自107年度施行。此外，107年度未分配盈餘所適用之稅率將由10%調降為5%。

由於108年度股東會盈餘分配情形尚具不確定性，故107年度未分配盈餘加徵10%所得稅之潛在所得稅後果尚無法可靠決定。

(二) 認列於其他綜合損益之所得稅

| | <u>107年度</u> | <u>106年度</u> |
|---------------|----------------|---------------|
| <u>遞延所得稅</u> | | |
| 稅率變動 | \$ 70 | \$ - |
| 本年度產生者 | | |
| — 國外營運機構換算 | (14) | 17 |
| — 確定福利計畫再衡量數 | (89) | 166 |
| 認列於其他綜合損益之所得稅 | <u>(\$ 33)</u> | <u>\$ 183</u> |

(三) 本期所得稅資產與負債

| | <u>107年12月31日</u> | <u>106年12月31日</u> |
|---------|-------------------|-------------------|
| 本期所得稅負債 | | |
| 應付所得稅 | <u>\$ 28,626</u> | <u>\$ 19,792</u> |

(四) 遞延所得稅資產與負債

遞延所得稅資產及負債之變動如下：

107 年度

| <u>遞延所得稅資產</u> | <u>年初餘額</u> | <u>認列於損益</u> | <u>認列於其他</u> | |
|----------------|-----------------|-----------------|----------------|------------------|
| | | | <u>綜合損益</u> | <u>年底餘額</u> |
| 暫時性差異 | | | | |
| 確定福利退休計畫 | \$ 377 | (\$ 91) | (\$ 22) | \$ 264 |
| 存貨跌價損失 | 2,608 | 3,908 | - | 6,516 |
| 負債準備 | 4,008 | 1,395 | - | 5,403 |
| 未實現維修費用 | 386 | 67 | - | 453 |
| 國外營運機構兌換差額 | 17 | - | (11) | 6 |
| 未實現兌換差額 | 1,334 | (1,019) | - | 315 |
| 其他 | - | 893 | - | 893 |
| | <u>\$ 8,730</u> | <u>\$ 5,153</u> | <u>(\$ 33)</u> | <u>\$ 13,850</u> |

106 年度

| <u>遞延所得稅資產</u> | <u>年初餘額</u> | <u>認列於損益</u> | <u>認列於其他</u> | |
|----------------|-----------------|-----------------|---------------|-----------------|
| | | | <u>綜合損益</u> | <u>年底餘額</u> |
| 暫時性差異 | | | | |
| 確定福利退休計畫 | \$ 289 | (\$ 78) | \$ 166 | \$ 377 |
| 存貨跌價損失 | 1,726 | 882 | - | 2,608 |
| 負債準備 | 3,648 | 360 | - | 4,008 |
| 未實現維修費用 | - | 386 | - | 386 |
| 國外營運機構兌換差額 | - | - | 17 | 17 |
| 未實現兌換差額 | 39 | 1,295 | - | 1,334 |
| | <u>\$ 5,702</u> | <u>\$ 2,845</u> | <u>\$ 183</u> | <u>\$ 8,730</u> |

(五) 未於資產負債表中認列遞延所得稅資產之可減除暫時性差異

| | <u>107年12月31日</u> | <u>106年12月31日</u> |
|----------------|-------------------|-------------------|
| 可減除暫時性差異 | | |
| 採用權益法之投資(利益)損失 | <u>\$ 664</u> | <u>\$ 1,750</u> |

(六) 所得稅核定情形

本公司歷年之營業事業所得稅申報案件，業經稅捐稽徵機關核定至105年。

二二、每股盈餘

單位：每股元

| | 107年度 | 106年度 |
|----------|----------------|----------------|
| 基本每股盈餘 | | |
| 來自繼續營業單位 | \$ 4.87 | \$ 4.00 |
| 基本每股盈餘合計 | <u>\$ 4.87</u> | <u>\$ 4.00</u> |
| 稀釋每股盈餘 | | |
| 來自繼續營業單位 | \$ 4.82 | \$ 3.97 |
| 稀釋每股盈餘合計 | <u>\$ 4.82</u> | <u>\$ 3.97</u> |

用以計算每股盈餘之盈餘及普通股加權平均股數如下：

本年度淨利

| | 107年度 | 106年度 |
|---------------|-------------------|-------------------|
| 本年度淨利 | <u>\$ 186,286</u> | <u>\$ 150,699</u> |
| 用以計算基本每股盈餘之淨利 | <u>\$ 186,286</u> | <u>\$ 150,699</u> |
| 用以計算稀釋每股盈餘之淨利 | <u>\$ 186,286</u> | <u>\$ 150,699</u> |

股 數

單位：仟股

| | 107年度 | 106年度 |
|--------------------------|---------------|---------------|
| 用以計算基本每股盈餘之普通股加 權平均股數 | 38,255 | 37,630 |
| 具稀釋作用潛在普通股之影響： | | |
| 員工酬勞 | <u>383</u> | <u>297</u> |
| 用以計算稀釋每股盈餘之普通股加 權平均股數 | <u>38,638</u> | <u>37,927</u> |

若本公司得選擇以股票或現金發放員工酬勞，則計算稀釋每股盈餘時，假設員工酬勞將採發放股票方式，並於該潛在普通股具有稀釋作用時計入加權平均流通在外股數，以計算稀釋每股盈餘。於次年度決議員工酬勞發放股數前計算稀釋每股盈餘時，亦繼續考量該等潛在普通股之稀釋作用。

二五、非現金交易

本公司於 107 及 106 年度進行下列非現金交易之投資及籌資活動：

- (一) 本公司於 107 及 106 年度將預付設備款重分類至不動產、廠房及設備分別為 7,265 仟元及 38,672 仟元。
- (二) 本公司於 107 及 106 年度因購置不動產、廠房及設備以致其他應付款分別減少 142 仟元及減少 2,194 仟元。

二四、營業租賃協議

本公司為承租人

營業租賃係承租辦公室，租賃期間為 2~3 年。於租賃期間終止時，本公司並無優惠承購權。

不可取消營業租賃之未來最低租賃始付總額如下：

| | 107年12月31日 | 106年12月31日 |
|---------|------------------|------------------|
| 不超過 1 年 | \$ 9,364 | \$ 7,618 |
| 1~5 年 | 18,036 | 6,292 |
| | <u>\$ 27,400</u> | <u>\$ 13,910</u> |

二五、資本風險管理

本公司進行資本管理以確保企業能夠於繼續經營之前提下，藉由將債務及權益餘額最適化，以使股東報酬極大化。本公司之整體策略目前並無變化。

本公司採用審慎之風險管理策略並定期審核，依據業務發展策略及營運需求做出整體性的規劃，以決定本公司適當之資本結構。

本公司不須遵守其他外部資本規定。

二六、金融工具

(一) 公允價值資訊－非按公允價值衡量之金融工具

本公司管理階層認為非按公允價值衡量之金融資產及金融負債之帳面金額到期日甚近，或未來收付價格與帳面金額相當，其帳面金額趨近其公允價值。

(二) 公允價值資訊—以重複性基礎按公允價值衡量之金融工具

1. 公允價值層級

106年12月31日

| | 第 1 等級 | 第 2 等級 | 第 3 等級 | 合 計 |
|-----------------|-----------------|------------------|-------------|------------------|
| <u>備供出售金融資產</u> | | | | |
| 基金受益憑證 | \$50,044 | \$ - | \$ - | \$50,044 |
| 國內上市(櫃)有價證券 | | | | |
| —債務工具投資 | - | 86,970 | - | 86,970 |
| 國內未上市(櫃)有價證券 | | | | |
| —債務工具投資 | - | 13,071 | - | 13,071 |
| 國外上市(櫃)有價證券 | | | | |
| —債務工具投資 | - | 208,737 | - | 208,737 |
| | <u>\$50,044</u> | <u>\$308,778</u> | <u>\$ -</u> | <u>\$358,822</u> |

106年度無第1等級與第2等級公允價值衡量間移轉之情形。

2. 第2等級公允價值衡量之評價技術及輸入值

| 金 融 工 具 類 別 | 評 價 技 術 及 輸 入 值 |
|-------------|-----------------------------------|
| 國內外債券投資 | 現金流量折現法：按反映債券發行人期末現時借款利率之折現率進行折現。 |

(三) 金融工具之種類

| | 107年12月31日 | 106年12月31日 |
|-----------------------|------------|------------|
| <u>金融資產</u> | | |
| 透過損益按公允價值衡量 | | |
| 放款及應收款(註1) | \$ - | \$ 642,422 |
| 備供出售金融資產(註2) | - | 358,822 |
| 按攤銷後成本衡量之金融資產 (註3) | 801,265 | - |
| <u>金融負債</u> | | |
| 按攤銷後成本衡量(註4) | \$ 282,035 | \$ 359,346 |

註1： 餘額係包含現金及約當現金、應收帳款、其他應收款及存出保證金等以攤銷後成本衡量之放款及應收款。

註2： 餘額係包含分類為備供出售之金融資產餘額。

註3： 餘額係包含現金及約當現金、應收帳款、其他應收款及存出保證金等按攤銷後成本衡量之金融資產。

註4： 餘額係包含應付票據、應付帳款及其他應付款等按攤銷後成本衡量之金融負債。

(四) 財務風險管理目的與政策

本公司主要金融工具包括權益及債務工具投資、應收帳款及應付帳款。本公司之財務管理部門監督及管理營運有關之財務風險，該等風險包括市場風險（包含匯率風險、利率風險及其他價格風險）、信用風險及流動性風險。

1. 市場風險

本公司之營運活動使本公司承擔之主要財務風險為外幣匯率變動風險以及利率變動風險。

本公司有關金融工具市場風險之暴險及其對該等暴險之管理與衡量方式並無改變。

(1) 匯率風險

本公司從事外幣計價之銷貨與進貨交易，因而使本公司產生匯率變動暴險。本公司匯率暴險之管理係於政策許可之範圍內，利用遠期外匯合約管理風險。

本公司於資產負債表日非功能性貨幣計價之貨幣性資產與貨幣性負債帳面金額以及具匯率風險暴險之衍生工具帳面金額，參閱附註二九。

敏感度分析

本公司主要受到美元貨幣匯率波動之影響。

下表詳細說明當新台幣（功能性貨幣）對各攸關外幣之匯率增加及減少 1%時，本公司之敏感度分析。1%係為公司內部向主要管理階層報告匯率風險時所使用之敏感度比率，亦代表管理階層對外幣匯率之合理可能變動範圍之評估。敏感度分析僅包括流通在外之外幣貨幣性項目及指定為現金流量避險之遠期外匯合約，並將其年底之換算以匯率變動 1%予以調整。下表之正數係表示當新台幣相對於各相關貨幣貶值 1%時，將使稅前淨利或權益增加之金額；當新台幣相對於各相關外幣升值 1%時，其對稅前淨利或權益之影響將為同金額之負數。

| | 美 元 之 影 響 | |
|-----|-----------|----------|
| | 107年度 | 106年度 |
| 損 益 | \$ 4,539 | \$ 4,934 |

(i) 主要源自於本公司於資產負債表日尚流通在外且未進行現金流量避險之美元貨幣計價債券投資、應收及應付款項。

本公司於本期對匯率敏感度減少，主係因以美元計價之應收帳款減少之故。管理階層認為敏感度分析無法代表匯率固有風險，因資產負債表日之外幣暴險無法反映年中暴險情形。

(2) 利率風險

本公司定期評估避險活動，使其與利率觀點及既定之風險偏好一致，以確保採用最符合成本效益之避險策略。

本公司於資產負債表日受利率暴險之金融資產及金融負債帳面金額如下：

| | 107年12月31日 | 106年12月31日 |
|-----------|-------------------|-------------------|
| 具公允價值利率風險 | | |
| — 金融資產 | <u>\$ 334,364</u> | <u>\$ 388,778</u> |
| 具現金流量利率風險 | | |
| — 金融資產 | <u>\$ 207,479</u> | <u>\$ 161,331</u> |

敏感度分析

下列敏感度分析係依衍生及非衍生工具於資產負債表日之利率暴險而決定。對於浮動利率負債，其分析方式係假設資產負債表日流通在外之負債金額於報導期間皆流通在外。本公司內部向主要管理階層報告利率時所使用之變動率為利率增加或減少 1%，此亦代表管理階層對利率之合理可能變動範圍之評估。

若利率增加／減少 1%，在所有其他變數維持不變之情況下，本公司 107 及 106 年度之稅前淨利將增加／減少 2,075 仟元及 1,613 仟元，主因為本公司之變動利率銀行存款所面臨現金流量利率風險之暴險。

本公司於本年度對利率之敏感度上升，主因為變動利率銀行存款增加。

(3) 其他價格風險

本公司因基金受益憑證投資而產生權益價格暴險。本公司指派特定團隊監督價格風險並評估何時須增加被避風險之避險部位。

敏感度分析

下列敏感分析係依資產負債表日之權益價格暴險進行。

若權益價格上漲／下跌 3%，106 年度稅前其他綜合損益將因備供出售金融資產之公允價值變動而增加／減少 1,501 仟元。

本公司於本年度對價格風險之敏感度下降，主因基金受益憑證投資工具減少。

2. 信用風險

信用風險係指交易對方拖欠合約義務而造成公司財務損失之風險。截至資產負債表日，本公司可能因交易對方未履行義務及本公司提供財務保證造成財務損失之最大信用風險暴險（不考慮擔保品或其他信用增強工具，且不可撤銷之最大暴險金額）主要係來自於：

- (1) 個體資產負債表所認列之金融資產帳面金額。
- (2) 本公司提供財務保證所產生之或有負債金額。

金融資產受到本公司之交易對方未履行合約義務之潛在影響。本公司信用風險係以財務報導期間結束日公允價值為正數之合約為評估對象。本公司之交易對方均為信用良好之金融機構及公司組織，且每年定期由專責單位監控交易對方之信用暴險程度，因此不預期有重大之信用風險。

為減輕信用風險，本公司管理階層指派專責團隊負責授信額度之決定、授信核准及其他監控程序以確保逾期應收款項之回收已採取適當行動。本公司與金融機構簽訂讓售應收帳款之合約及保險合約，於承購及承保額度內無須擔保應收帳款債務人因信用風險而影響債務履約之能力。此外，本公司於資產負債表日會逐一複核應收款項之可回收金額以確保無法回收之應收款項已提列適當減損損失。據此，本公司管理階層認為本公司之信用風險已顯著減少。

本公司持續地針對應收帳款客戶之財務狀況進行評估，必要時亦會購買信用保證保險合約。

於 107 年及 106 年 12 月 31 日之應收帳款餘額中，超過合計數 5% 之客戶之應收帳款佔本公司應收帳款餘額分別為 67% 及 81%。

本公司最大信用暴險金額為在不考量擔保品及其他信用增強之政策下，金融資產之帳面金額扣除依規定得互抵之金額及依規定認列之減損損失後之淨額。

3. 流動性風險

本公司係透過管理及維持足夠部位之現金及約當現金以支應本公司營運並減輕現金流量波動之影響。本公司管理階層監督銀行融資額度使用狀況並確保借款合同條款之遵循。

銀行借款對本公司而言係為一項重要流動性來源。截至 107 年及 106 年 12 月 31 日止，本公司未動用之融資額度，參閱下列(3)融資額度之說明。

(1) 非衍生金融負債之流動性及利率風險表

非衍生金融負債剩餘合約到期分析係依本公司最早可能被要求還款之日期，按金融負債未折現現金流量(包含本金及估計利息)編製。其他非衍生金融負債到期分析係依照約定之還款日編製。

| | 107年12月31日 | | 106年12月31日 | |
|----------------|------------|-------------------|------------|-------------------|
| | 短 | 於 1 年 | 短 | 於 1 年 |
| <u>非衍生金融負債</u> | | | | |
| 無附息負債 | | | | |
| 應付票據 | \$ | 11 | \$ | 28 |
| 應付帳款 | | 179,995 | | 289,373 |
| 其他應付款 | | 102,029 | | 69,945 |
| | | <u>\$ 282,035</u> | | <u>\$ 359,346</u> |

(2) 融資額度

| | 107年12月31日 | | 106年12月31日 | |
|-----------|------------|-------------------|------------|-------------------|
| 無擔保銀行借款額度 | | | | |
| — 已動用金額 | \$ | 10,000 | \$ | 10,000 |
| — 未動用金額 | | 192,860 | | 189,040 |
| | | <u>\$ 202,860</u> | | <u>\$ 199,040</u> |

(五) 金融資產移轉資訊

本公司讓售應收帳款之相關資訊如下：

107 年度

| 交易對象 | 期初餘額 | 本期讓售金額 | 本期已收現金額 | 截至年底已預支金額 | 期末餘額 | 已預支金額 年利率(%) | 額 | 度 |
|------|-----------------------|-----------------------|------------------------|---------------|---------------|-----------------|------------|-------------|
| 彰化銀行 | \$ 7,744 (USD 260) | \$ 3,150 (USD 107) | \$ 10,894 (USD 367) | \$ - USD - | \$ - USD - | 2.92 | \$ 138,218 | (USD 4,500) |

106 年度

| 交易對象 | 期初餘額 | 本期讓售金額 | 本期已收現金額 | 截至年底已預支金額 | 期末餘額 | 已預支金額 年利率(%) | 額 | 度 |
|------|------------------------|--------------------------|--------------------------|------------------------|-----------------------|-----------------|------------|-------------|
| 彰化銀行 | \$ 12,737 (USD 395) | \$ 67,580 (USD 2,224) | \$ 45,337 (USD 1,498) | \$ 25,816 (USD 861) | \$ 7,744 (USD 260) | 2.92 | \$ 133,920 | (USD 4,500) |

上述額度可循環使用。

依讓售合約之約定，因商業糾紛(如銷貨退回或折讓等)而產生之損失由本公司承擔，因信用風險而產生之損失則由該等銀行承擔。

二七、 關係人交易

本公司之母公司為豐藝電子股份有限公司，於107年及106年12月31日持有本公司普通股分別為66.2%及64.62%。

除已於其他附註揭露外，本公司與關係人間之交易如下。

(一) 關係人名稱及其關係

| 關 係 人 名 稱 | 與 本 公 司 之 關 係 |
|---------------------------------|----------------------|
| 豐藝電子股份有限公司 | 本公司之母公司 |
| 株式會社 PROMATE JAPAN | 子 公 司 |
| 嘉合豐電子(深圳)有限公司 | 兄弟公司 |
| 豐藝電子(上海)有限公司 | 兄弟公司 |
| PROMATE ELECTRONICS COMPANY USA | 兄弟公司 |
| EAST PROFIT INTERNATIONAL LDD. | 兄弟公司(107年2月清算) |
| 威健實業股份有限公司 | 實質關係人—該公司之董事長為本公司之董事 |

(二) 營業收入

| 帳 列 項 目 | 關 係 人 類 別 | 107年度 | 106年度 |
|---------|-----------|------------------|------------------|
| 銷貨收入 | 母 公 司 | \$ 23,921 | \$ 11,331 |
| | 子 公 司 | - | 1,198 |
| | 兄 弟 公 司 | 1,701 | 4,679 |
| | | <u>\$ 25,622</u> | <u>\$ 17,208</u> |
| 維修收入 | 母 公 司 | <u>\$ 49</u> | <u>\$ -</u> |

(三) 進 貨

| 關 係 人 類 別 | 107年度 | 106年度 |
|--------------------------|-------------------|-------------------|
| 豐藝電子股份有限公司 | \$ 303,005 | \$ 307,221 |
| 實質關係人—該公司之董事長 為本公司之董事 | 34,535 | 9,763 |
| | <u>\$ 337,540</u> | <u>\$ 316,984</u> |

本公司與關係人銷貨及進貨其交易條件及授信期間，係與本公司其他客戶及供應商並無重大差異。

(四) 應收關係人款項(不含對關係人放款及合約資產)

| 帳 列 項 目 | 關 係 人 類 別 | 107年12月31日 | 106年12月31日 |
|---------|-----------|-----------------|-----------------|
| 應收帳款 | 母 公 司 | \$ 7,200 | \$ 1,910 |
| | 子 公 司 | 173 | 1,247 |
| | 兄 弟 公 司 | 251 | 25 |
| | | <u>\$ 7,624</u> | <u>\$ 3,182</u> |

流通在外之應收關係人款項未收取保證。107及106年度應收關係人款項並未提列備抵損失。

(五) 應付關係人款項 (不含向關係人借款)

| 帳列項目 | 關係人類別 | 107年12月31日 | 106年12月31日 |
|-------|--|------------------|------------------|
| 應付帳款 | 豐藝電子股份有限公司 實質關係人—該公司之董事 長為本公司之董事 | \$ 33,551 | \$ 57,326 |
| | | 701 | 3,524 |
| | | <u>\$ 34,252</u> | <u>\$ 60,850</u> |
| 其他應付款 | 兄弟公司 | <u>\$ 2,606</u> | <u>\$ 759</u> |

流通在外之應付關係人款項餘額係未提供擔保。

(六) 預付款項

| 關係人類別 | 107年12月31日 | 106年12月31日 |
|------------|---------------|---------------|
| 豐藝電子股份有限公司 | <u>\$ 725</u> | <u>\$ 725</u> |

(七) 其他關係人交易

1. 營業租賃

| 出租人 | 標的物 | 租期及租金支付方式 | 107年度 | 106年度 |
|----------------------|-----------|---------------------------------------|----------|----------|
| 豐藝電子股份有限公司 | 青埔廠 | 租期107年8月1日至112年7月30日，每6個月為一期，按期支付租金。 | \$11,148 | \$11,148 |
| 實質關係人—該公司之董事長為本公司之董事 | 內湖環山路辦公大樓 | 租期106年1月1日至109年12月31日，每6個月為一期，按期支付租金。 | 1,337 | 1,337 |

2. 費用

| 帳列項目 | 關係人類別 / 名稱 | 107年度 | 106年度 |
|------|----------------------------------|------------------|------------------|
| 研展費 | 母公司 | \$ 701 | \$ 948 |
| | 子公司 | 2,539 | - |
| | 實質關係人—該公司之董事長為本公司之董事 | 1,089 | 379 |
| | | <u>\$ 4,329</u> | <u>\$ 1,327</u> |
| 勞務費 | PROMATE ELEC-TRONICS COMPANY USA | <u>\$ 15,363</u> | <u>\$ 13,038</u> |
| 維修費 | 母公司 | <u>\$ 14</u> | <u>\$ 22</u> |
| 資訊費 | 豐藝電子股份有限公司 | <u>\$ 2,580</u> | <u>\$ 2,580</u> |

(八) 主要管理階層之獎酬

| | <u>107年度</u> | <u>106年度</u> |
|----------|------------------|------------------|
| 短期員工福利 | \$ 22,148 | \$ 18,385 |
| 其他長期員工福利 | <u>551</u> | <u>548</u> |
| | <u>\$ 22,699</u> | <u>\$ 18,933</u> |

董事及其他主要管理階層之薪酬係由薪酬委員會依照個人績效及市場趨勢決定。

二八、重大或有負債及未認列之合約承諾

除其他附註所述者外，本公司於資產負債表日之重大承諾事項及或有事項如下：

- (一) 截至 107 年及 106 年 12 月 31 日止，本公司均開立 10,000 仟元保證函供關稅保證使用。
- (二) 截至 107 年及 106 年 12 月 31 日，因購置設備而簽訂之合約，承諾如下：

| | <u>107年12月31日</u> | <u>106年12月31日</u> |
|------|-------------------|-------------------|
| 合約總價 | \$ 400 | \$ 6,440 |
| 已支付 | (240) | (4,420) |
| 未支付 | <u>\$ 160</u> | <u>\$ 2,020</u> |

二九、具重大影響之外幣資產及負債資訊

以下資訊係按本公司功能性貨幣以外之外幣彙總表達，所揭露之匯率係指該等外幣換算至功能性貨幣之匯率。具重大影響之外幣資產及負債如下：

107年12月31日

| <u>外幣資產</u> | 各外幣仟元／新台幣仟元 | | |
|--------------|-------------|-----------------|-------------------|
| | <u>外幣</u> | <u>匯率</u> | <u>帳面金額</u> |
| <u>貨幣性項目</u> | | | |
| 美元 | \$ 18,680 | 30.715 (美元：新台幣) | \$ 573,756 |
| 歐元 | 38 | 35.2 (歐元：新台幣) | 1,338 |
| 英鎊 | 284 | 38.88 (英鎊：新台幣) | <u>11,042</u> |
| | | | <u>\$ 586,136</u> |

(接次頁)

(承前頁)

| | 外 | 幣 匯 | 率 帳 面 金 額 |
|----------------|----------|-----------------|-------------------|
| <u>非貨幣性項目</u> | | | |
| 採權益法之子公司 | | | |
| 日 圓 | \$ 7,527 | 0.278 (日圓：新台幣) | <u>\$ 2,094</u> |
| <u>外 幣 負 債</u> | | | |
| <u>貨幣性項目</u> | | | |
| 美 元 | 3,903 | 30.715 (美元：新台幣) | \$ 119,881 |
| 歐 元 | 32 | 35.2 (歐元：新台幣) | <u>1,126</u> |
| | | | <u>\$ 121,007</u> |

106年12月31日

各外幣仟元／新台幣仟元

| | 外 | 幣 匯 | 率 帳 面 金 額 |
|----------------|-----------|-----------------|-------------------|
| <u>外 幣 資 產</u> | | | |
| <u>貨幣性項目</u> | | | |
| 美 元 | \$ 23,242 | 29.76 (美元：新台幣) | \$ 691,682 |
| 歐 元 | 16 | 35.57 (歐元：新台幣) | 569 |
| 日 圓 | 4,769 | 0.2642 (日圓：新台幣) | 1,260 |
| 英 鎊 | 239 | 40.11 (英鎊：新台幣) | <u>9,586</u> |
| | | | <u>\$ 703,097</u> |
| <u>非貨幣性項目</u> | | | |
| 採權益法之子公司 | | | |
| 日 圓 | 3,550 | 0.2642 (日圓：新台幣) | <u>\$ 938</u> |
| <u>外 幣 負 債</u> | | | |
| <u>貨幣性項目</u> | | | |
| 美 元 | 6,663 | 29.76 (美元：新台幣) | \$ 198,291 |
| 歐 元 | 32 | 35.57 (歐元：新台幣) | <u>1,138</u> |
| | | | <u>\$ 199,429</u> |

本公司主要承擔美元之外幣匯率風險。於 107 及 106 年度外幣兌換損益已實現金額分別為利益 7,871 仟元及損失 5,799 仟元，未實現金額分別為損失 1,575 仟元及損失 7,846 仟元。

三十、附註揭露事項

(一) 重大交易事項及(二)轉投資事業相關資訊：

1. 資金貸與他人：無。
2. 為他人背書保證：無。
3. 期末持有有價證券情形。(無)
4. 累積買進或賣出同一有價證券之金額達新臺幣 3 億元或實收資本額百分之二十以上。(附表一)
5. 取得不動產之金額達新臺幣 3 億元或實收資本額 20%以上：無。
6. 處分不動產之金額達新臺幣 3 億元或實收資本額 20%以上：無。
7. 與關係人進、銷貨之金額達新臺幣 1 億元或實收資本額 20%以上。(附表二)
8. 應收關係人款項達新臺幣 1 億元或實收資本額 20%以上：無。
9. 從事衍生工具交易：無。
10. 被投資公司資訊。(附表三)

(三) 大陸投資資訊：無。

勁豐電子股份有限公司

累積買進或賣出同一有價證券之金額達新臺幣3億元或實收資本額20%以上

民國107年1月1日至12月31日

附表一

單位：除另予註明者外，
為新台幣仟元

| 買、賣之公司名稱 | 有價證券種類及名稱 | 券類 | 科目 | 交易對象 | 關係 | 期 | | 初 | | 買 | | 賣 | | 出 | | 註 | | 3 | 損 | 益 | 股 | 數 | 金 | 額 | |
|------------|--------------------------------|---------------------|-----------|------|----|--------------|------|--------------|--------|-----|--------------|--------|-----|--------------|--------|-----|---------|---|---|---|---|---|---|---|---|
| | | | | | | (註1) | (註2) | 數 | 金 | 數 | 金 | 數 | 金 | 數 | 金 | 數 | 金 | | | | | | | | 數 |
| 勁豐電子股份有限公司 | Mizhuo Financial Group Inc | 按攤銷後成本衡量之金融資產-流動 | 中華票國外公司債券 | 無 | 無 | 29,806 | \$ | 396,341 | 13,025 | USD | 426,371 | 14,027 | USD | 426,371 | 14,027 | 224 | 426,147 | | | | | | | | |
| | CITIC Securities International | 按攤銷後成本衡量之金融資產-流動 | 國際票國外公司債券 | 無 | 無 | 29,790 | USD | 60,920 | 2,006 | USD | 90,818 | 3,007 | USD | 90,818 | 3,007 | 108 | 90,710 | | | | | | | | |
| | 011 India Ltd | 按攤銷後成本衡量之金融資產-流動 | 國際票國外公司債券 | 無 | 無 | 29,863 | USD | 150,375 | 5,028 | USD | 180,374 | 6,031 | USD | 180,374 | 6,031 | 136 | 180,238 | | | | | | | | |
| | STANDARD CHARTERED PLC | 按攤銷後成本衡量之金融資產-流動 | 國際票國外公司債券 | 無 | 無 | 29,821 | USD | 181,749 | 6,021 | USD | 211,839 | 7,023 | USD | 211,839 | 7,023 | 269 | 211,570 | | | | | | | | |
| | 中國工商銀行 | 按攤銷後成本衡量之金融資產-流動 | 國際票國內公司債券 | 無 | 無 | 29,760 | USD | 238,471 | 8,022 | USD | 268,422 | 9,022 | USD | 268,422 | 9,022 | 191 | 268,231 | | | | | | | | |
| | 中國建設銀行(亞洲) | 按攤銷後成本衡量之金融資產-流動 | 中華票國外公司債券 | 無 | 無 | 1,000 | USD | 350,738 | 12,013 | USD | 350,997 | 12,022 | USD | 350,997 | 12,022 | 259 | 350,738 | | | | | | | | |
| | 中國銀行股份有限公司 | 按攤銷後成本衡量之金融資產-流動 | 國際票國內公司債券 | 無 | 無 | 29,906 | USD | 59,751 | 2,017 | USD | 89,804 | 3,027 | USD | 89,804 | 3,027 | 147 | 89,657 | | | | | | | | |
| | 台灣精體電路製造股份有限公司 | 按攤銷後成本衡量之金融資產-流動 | 國際票國內公司債券 | 無 | 無 | 1,005 | USD | 80,000 | - | USD | 80,017 | - | USD | 80,017 | - | 17 | 80,000 | | | | | | | | |
| | BNP Paribas | 按攤銷後成本衡量之金融資產-流動 | 國際票國內公司債券 | 無 | 無 | - | USD | 245,285 | 8,003 | USD | 245,384 | 8,006 | USD | 245,384 | 8,006 | 99 | 245,285 | | | | | | | | |
| | 東元電機股份有限公司 | 按攤銷後成本衡量之金融資產-流動 | 中華票國內公司債券 | 無 | 無 | - | USD | 150,019 | - | USD | 150,036 | - | USD | 150,036 | - | 20 | 150,019 | | | | | | | | |
| | 台灣化學纖維股份有限公司 | 按攤銷後成本衡量之金融資產-流動 | 國際票國內公司債券 | 無 | 無 | - | USD | 100,009 | - | USD | 100,023 | - | USD | 100,023 | - | 14 | 100,009 | | | | | | | | |
| | 中國建設銀行 | 按攤銷後成本衡量之金融資產-流動 | 國際票國內公司債券 | 無 | 無 | - | USD | 123,195 | 4,005 | USD | 123,246 | 4,007 | USD | 123,246 | 4,007 | 51 | 123,195 | | | | | | | | |
| | HSBC | 按攤銷後成本衡量之金融資產-流動 | 國際票國外公司債券 | 無 | 無 | - | USD | 92,642 | 3,005 | USD | 92,682 | 3,006 | USD | 92,682 | 3,006 | 40 | 92,642 | | | | | | | | |
| | 交通銀行(香港)有限公司 | 按攤銷後成本衡量之金融資產-流動 | 中華票國外公司債券 | 無 | 無 | - | USD | 185,239 | 6,006 | USD | 185,326 | 6,009 | USD | 185,326 | 6,009 | 87 | 185,239 | | | | | | | | |
| | 統一強棒貨幣基金 | 透過損益按公允價值衡量之金融資產-流動 | - | - | - | 50,000 | | 70,000.00 | - | | 120,068 | - | | 120,068 | - | 68 | 120,000 | | | | | | | | |
| | | | | | | 3,011,884.90 | | 4,201,723.05 | | | 7,213,607.95 | | | 7,213,607.95 | | | | | | | | | | | |

註1：表中所稱有價證券，係指股票、債券、受益憑證及上述項目所衍生之有價證券。

註2：累計買進、賣出金額應按市價分開計算是否達3億元或實收資本額20%。

註3：實收資本額係指母公司之實收資本額。發行人股票面額或每股面額非屬新臺幣10元者，有關實收資本額20%之交易金額規定，以資產負債表歸屬於母公司業主

註4：屬於附買回條件債券到期後所收取之利息，帳列利息收入。

勁豐電子股份有限公司

與關係人進、銷貨之金額達新臺幣 1 億元或實收資本額 20% 以上

民國 107 年 1 月 1 日至 12 月 31 日

附表二

單位：除另予註明者外，為新台幣仟元

| 進(銷)貨之公司 | 交易對象名稱 | 關係 | 交易情形 | | 交易條件與一般交易不同之情形及原因 | 應收(付)票據、帳款 | | 備註(註2) |
|------------|------------|------|------------------|-------------|-------------------|-------------------|-----------------|--------|
| | | | 進(銷)貨金額 | 佔總進(銷)貨額之比率 | | 應收(付)票據、帳款之金額 | 佔總應收(付)票據、帳款之比率 | |
| 勁豐電子股份有限公司 | 豐藝電子股份有限公司 | 母子公司 | 進貨 \$ 303,005 | 22.77% | - | 應付帳款 \$ 33,551 | 18.64% | |

註 1：關係人交易條件如與一般交易條件不同，應於單價及授信期間欄位敘明差異情形及原因。

註 2：若有預收(付)款項情形者，應於備註欄敘明原因、契約約定條款、金額及與一般交易型態之差異情形。

註 3：實收資本額係指母公司之實收資本額。發行人股票面額或每股面額非屬新臺幣 10 元者，有關實收資本額 20% 之交易金額規定，以資產負債表歸屬於母公司業主之權益 10% 計算之。

勁豐電子股份有限公司及子公司
被投資公司資訊、所在地區...等相關資訊
民國 107 年 1 月 1 日至 12 月 31 日

附表三

單位：除另予註明者外
，為新台幣仟元

| 投資公司名稱 | 被投資公司名稱(註1、2) | 所在地區 | 主要營業項目 | 原始投資 | | 金額 | 期末 | 持有 | | 被投資公司 本期(損)益 (註2(2)) | 本期認列之 投資(損)益 (註2(3)) | 備註 |
|------------|--------------------|------|------------|-------------|-------------|--------|------|----------|------------------|----------------------------|----------------------------|----|
| | | | | 本 期 末 | 去 年 底 | | | 數 比 | 帳 面 金 額 | | | |
| 勁豐電子股份有限公司 | 株式會社 PROMATE JAPAN | 日本 | 電子相關商品之進出口 | \$ 2,791 | \$ 2,791 | 10,000 | 100% | \$ 2,094 | \$ 1,085 | \$ 1,085 | | |

註 1： 公開發行公司如設有國外控股公司且依當地法令規定以合併報表為主要財務報表者，有關國外被投資公司資訊之揭露，得僅揭露至該控股公司之相關資訊。

註 2： 非屬註 1 所述情形者，依下列規定填寫：

- (1) 「被投資公司名稱」、「所在地區」、「主要營業項目」、「原始投資金額」及「期末持股情形」等欄，應依本（公開發行）公司轉投資情形及每一直接或間接控制之被投資公司再轉投資情形依序填寫，並於備註欄註明各被投資公司與本（公開發行）公司之關係（如係屬子公司或孫公司）。
- (2) 「被投資公司本期損益」乙欄，應填寫各被投資公司之本期損益金額。
- (3) 「本期認列之投資損益」乙欄，僅須填寫本（公開發行）公司認列直接轉投資之各子公司及採權益法評價之各被投資公司之損益金額，餘得免填。於填寫「認列直接轉投資之各子公司本期損益金額」時，應確認各子公司本期損益金額業已包含其再轉投資依規定應認列之投資損益。

六、公司及其關係企業最近年度及截至年報刊印日止，如有發生財務週轉困難情事，應列明其對本公司財務狀況之影響：無

柒、財務狀況及財務績效之檢討分析與風險管理：

一、財務狀況分析請更新

單位：新台幣千元

| 項 目 | 年 度 | | 差 異 | |
|-----------|-----------------------|-----------------------|----------|------|
| | 107 年 12 月 31 日 | 106 年 12 月 31 日 | 金 額 | % |
| 流動資產 | 1,338,258 | 1,376,567 | (38,309) | (3) |
| 不動產、廠房及設備 | 61,001 | 73,983 | (12,982) | (18) |
| 無形資產 | 9,668 | 6,783 | 2,885 | 43 |
| 其他非流動資產 | 13,986 | 13,493 | 493 | 4 |
| 資產總額 | 1,422,913 | 1,470,826 | (47,913) | (3) |
| 流動負債 | 359,251 | 434,135 | (74,884) | (17) |
| 非流動負債 | 27,598 | 34,375 | (6,777) | (20) |
| 負債總額 | 386,849 | 468,510 | (81,661) | (17) |
| 股 本 | 382,549 | 382,549 | 0 | 0 |
| 資本公積 | 400,600 | 463,721 | (63,121) | (14) |
| 保留盈餘 | 252,941 | 156,088 | 96,853 | 62 |
| 其他權益 | (26) | (42) | 16 | (38) |
| 股東權益總額 | 1,036,064 | 1,002,316 | 33,748 | 3 |

分析標準

各項目前後期變動達百分之二十以上，且其變動金額達一仟萬元以上者：

分析項目

其他權益：因本期換算國外營運機構淨資產所產生之兌換差額增加所致。

二、財務績效分析

財務績效比較分析請更新

單位：新台幣仟元

| 科 目 | 年 度 | | 增（減）金額 | 變動比率 % |
|----------|-------------|-------------|----------|--------|
| | 107 年 度 | 106 年 度 | | |
| 營業收入 | 1,891,754 | 1,837,023 | 54,731 | 3 |
| 營業成本 | (1,392,182) | (1,372,541) | (19,641) | 1 |
| 營業毛利 | 499,572 | 464,482 | 35,090 | 8 |
| 營業費用 | (282,825) | (270,837) | (11,988) | 4 |
| 營業淨利 | 216,747 | 193,645 | 23,102 | 12 |
| 營業外收入及支出 | 10,627 | (12,363) | 22,990 | 186 |
| 稅前純益 | 227,374 | 181,282 | 46,092 | 25 |
| 所得稅費用 | (41,088) | (30,583) | (10,505) | 34 |
| 稅後純益 | 186,286 | 150,699 | 35,587 | 24 |

分析標準

各項目前後期變動達百分之二十以上，且其變動金額達一仟萬元以上者：

分析項目

營業外收入及支出：因本期匯率變動較大，帳上認列較高之匯兌利益所致。

稅前純益、所得稅費用及稅後純益：因本期營業淨利及營業外收均增加所致。

三、現金流量

(一)最近二年度流動性分析

| 項 目 | 107 年 度 | 106 年 度 | 增 (減) 比例% |
|--|---------|---------|-------------|
| 現金流量比率% | 29.22 | (0.58) | 5137.93 |
| 現金流量允當比率% | 49.01 | 63.65 | (23) |
| 現金再投資比率% | (4.09) | (14.58) | 71.95 |
| 增減比例變動分析說明： | | | |
| 1、現金流量比率差異主係本期期末存貨及其他應收款大幅減少致淨營業活動之流入增加。 | | | |
| 2、現金流量允當比率兩期差異不大。 | | | |
| 3、現金再投資比率較上期上升主係本期淨營業活動之流入增加所致。 | | | |

(二)未來一年現金流動性分析請更新

單位：新台幣仟元

| 期 初 現 金 餘 額 | 全年來自營 業活動淨現 金 流 量 | 全年現金流 入 | 現 金 剩 餘 (不足)數額 + - | 現金不足額之補救措施 | |
|----------------|-------------------------|------------|-----------------------------|------------|---------|
| | | | | 投 資 計 畫 | 融 資 計 畫 |
| 350,926 | 32,130 | 275,271 | 658,327 | - | - |

四、重大資本支出對財務業務之影響：本公司最近年度並無重大資本支出，且預計未來五年度，亦無重大資本支出之計畫，對財務業務方面並無影響。

五、轉投資情形：無。

六、風險管理分析

(一)最近年度利率、匯率變動、通貨膨脹情形對公司損益之影響及未來因應措施：利率及通貨膨脹變動對公司無重大影響，有關匯率變動對公司影響說明如下：

1.匯率變動對公司營收獲利之影響請更新

單位：新台幣仟元

| 項 目 | 107 年 度 | 106 年 度 |
|------------|-----------|-----------|
| 兌換利益(損失) | 6,296 | (13,645) |
| 營業收入 | 1,891,754 | 1,837,023 |
| 佔營業收入比例(%) | 0.33% | (0.74)% |

| | | |
|------------|---------|---------|
| 營業利益 | 216,747 | 193,645 |
| 佔營業利益比例(%) | 2.90% | (7.05)% |

本公司之進銷貨交易計價多以美元為主，故匯率變動將直接影響公司獲利，兩期帳上產生之對換損益金額差異不大。

2.本公司因應匯率變動之具體措施如下：

- A.財務部將每個營業日衍生之美元資產及負債編成”外匯部位統計表”，針對外匯缺口部位，做為避險之依據。
- B.財務單未定期編製”外匯避險一覽表”及”外匯部位統計分析表”，從事外匯匯率造成之損益評估及未來外匯避險之參考。
- C.本公司外匯避險作業採用預購遠期外匯(Forward)之方式操作，以鎖定進貨匯率成本為目的，以期達到降低匯率之波動對公司造成之影響。
- D.與金融機構保持密切連繫蒐集相關資訊，並透過金融市場連線服務取得交易時間內台幣對美元及其他國際貨幣間之匯率，以提供本公司進行外匯避險作業之判斷，以減少外匯劇烈變動造成之匯兌損失影響正常營運，及時計劃因應措施。

(二)最近年度從事高風險、高槓桿投資、資金貸與他人、背書保證及衍生性商品交易之政策、獲利或虧損之主要原因及未來因應措施：

1.本公司從事衍生性商品交易情形

(1)以交易為目的者：無。

(2)非以交易為目的者：

本公司訂定遠期外匯合約，主要係為規避外幣債權、債務及承諾因匯率變動產生之風險。本公司之避險策略係以達成能夠規避大部份市場價格風險為目的。本公司以與被避險項目公平價變動呈高度負相關之衍生性金融商品作為避險工具，並作定期評估。

(3)因客觀環境變動，變更衍生性商品交易目地者：本公司所從事之衍生性商品交易，並無因客觀環境變動而變更衍生性商品交易目地之情形。

2.本公司並無資金貸與他人情事。

3.本公司並無替他人背書保證情事。

(三)未來研發計劃及預計研發費用：關於研發費用金額之投入依新產品開發進度逐步編列，未來視營運狀況逐年提升，藉以支持未來研發計畫，提升本公司在產業及市場上競爭力。預計今年度研發費用約為 81,686 仟元。

(四)最近年度國內外重要政策及法律變動對公司財務業務之影響及因應措施：無

(五)最近年度科技改變對公司財務業務之影響與因應措施：無

(六)最近年度企業形象改變對企業危機管理之影響及因應措施：無

(七)進行併購之預期效益、可能風險及因應措施：無

(八)擴充廠房之預期效益、可能風險及因應措施：無

(九)進貨或銷貨集中所面臨之風險及因應措施：

本公司定位於產銷少量多樣及客製化之利基型產品，產能胃納量無需如大量生產標準規格產品之擴增，因此當產品品質受到國際知名大廠肯定及採購時，銷售比重易較集中於主要客戶，此為一般處於成長階段公司所常見之情形，故尚屬合理而無重大異常之處。

本公司未來仍將持續強化研發實力、提升產品品質，以配合客戶之產品發展趨勢及需求，

以鞏固與厚植本公司與客戶間之良好合作關係；另冀由增加醫療用顯示器之國際前幾大客戶之配合實績，能持續在產能、產品應用、創新能力來積極拓展銷售市場，以提升其他原有客戶之銷售金額及比重，並增加新的銷售客源與市場版圖，進而逐步降低銷貨較為集中之情形。

本公司之母公司豐藝十幾年來皆為友達於大中華地區之代理商，其與原廠之代理關係良好，致本公司主要原料來源集中及短缺之風險應尚屬有限；且本公司採購面板來源除主要向母公司購買以外，亦有向其他面板廠商採購，保持與二家以上面板供應商往來之情形，以降低主要原料供貨來源倘有突發短缺之風險。

- (十)董事、監察人或持股超過百分之十大股東，股權大量移轉或更換對公司之影響、風險及因應措施：無。
- (十一)經營權之改變對公司之影響、風險及因應措施：無。
- (十二)訴訟或非訟事件，應列明公司及公司董事、監察人、總經理、實質負責人、持股比例超過百分之十之大股東及從屬公司已判決確定或尚在繫屬中之重大訴訟、非訟或行政爭訟事件，其結果可能對股東權益或證券價格有重大影響者，應揭露其系爭事實、標的金額、訴訟開始日期、主要涉訟當事人及截至年報刊印日止之處理情形：無
- (十三)其他重要風險及因應措施：本公司使用 SAP 系統，每年均定期維護其運作，以確保作業順暢及資料之完整，在資安風險評估上，並無任何存在風險。

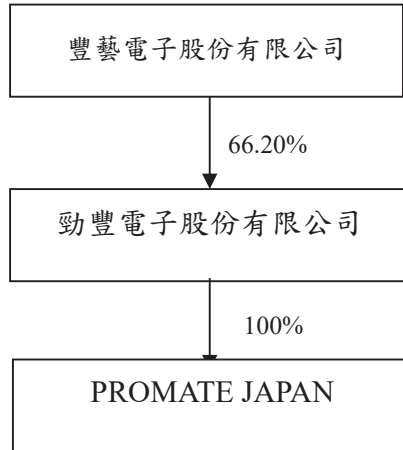
七、其他重要事項：無

捌、特別記載事項

一、關係企業相關資料

(一)關係企業合併報告書

1.關係企業圖：



108年3月31日
單位：新台幣仟元

| 關係企業名稱 | 與公司關係 | 持股比例 | 股份(股) | 實際投資金額 |
|------------|------------------|--------|------------|---------|
| 豐藝電子股份有限公司 | 對本公司採權益法評價之被投資公司 | 66.20% | 25,324,000 | 261,888 |

2.依公司法第369條之3推定為有控制與從屬關係公司:無

3.依公司法第369條之2第二項規定直接或間接由本公司控制人事、財務或業務經營之從屬公司:無

4.各關係企業基本資料:

| 關係企業名稱 | 設立日期 | 地址 | 實收資本額 (新台幣仟元) | 主要營業或生產項目 |
|---------------|----------|------------------|------------------|------------|
| 豐藝電子股份有限公司 | 75.05.26 | 台北市內湖區環山路一段32號4樓 | 1,790,452 | 電子材料之買賣業務 |
| PROMATE JAPAN | 106.03 | 日本東京市 | 2,791 | 電子相關商品之進出口 |

5.推定為有控制與從屬關係者其相同股東資料:無

6.整體關係企業經營業務所涵蓋之行業:包括電材料之買賣業務及電子零組件之製造與國際貿易等行業。

7.各關係企業董事、監察人及總經理資料：

107年12月31日

| 關係企業名稱 | 職稱 | 姓名或代表人 | 持有股數 | |
|---------------|-----------|-------------------------|-----------|---------|
| | | | 股數(股) | 持股比例(%) |
| 豐藝電子股份有限公司 | 董事長(兼總經理) | 陳澄芳 | 8,717,851 | 4.87% |
| | 董事(兼營運長) | 杜懷琪 | 3,385,088 | 1.89% |
| | 董事 | 胡秋江 | 2,248,949 | 1.26% |
| | 董事 | 創豐投資股份有限公司 (代表人：朱明珍) | 3,654,901 | 2.04% |
| | 獨立董事 | 黃修明 | - | - |
| | 獨立董事 | 郭江龍 | - | - |
| | 監察人 | 宋曼麗 | 4,411,354 | 2.46% |
| | 監察人 | 尤雪萍 | - | - |
| PROMATE JAPAN | 負責人 | 陳安迪 | - | 100% |

8.關係企業營運概況

107年12月31日 單位：新台幣仟元，每股盈餘：元

| 關係企業名稱 | 資本額 (新台幣 仟元) | 資產總值 | 負債總額 | 淨值 | 營業收入 | 營業利益 | 本期損 益(稅後) | 每股盈 餘(稅後) |
|---------------|--------------------|-----------|-----------|-----------|------------|---------|--------------|--------------|
| 豐藝電子股份有限公司 | 1,790,452 | 8,787,545 | 4,746,279 | 4,041,266 | 19,712,236 | 784,029 | 521,974 | 2.92 |
| PROMATE JAPAN | 2,791 | 2,958 | 864 | 1,008 | 2,495 | 1,274 | 1,086 | 註 |

註：境外公司不適用

(二)關係企業合併財務報表：無。

(三)關係報告書：無


二、最近年度及截至年報刊印日止，私募有價證券辦理情形：無

三、最近年度及截至年報刊印日止，子公司持有或處分本公司股票情形：無

四、其他必要補充說明事項：無

玖、最近年度及截至年報刊印日止證券交易法第36條第三項第二款所定對股東權益或證券價格有重大影響之事項：無。

勁豐電子股份有限公司



負責人：杜懷琪

